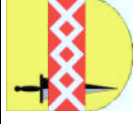


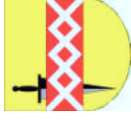
Jahresabschluss 2011

1.15 Wirtschaft und Tourismus



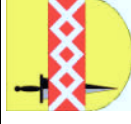
verantwortlich: Bürgermeister Henseleer

Teilergebnisrechnung		<i>Ergebnis 2010</i>	<i>Fortgeschriebener Ansatz 2011</i>	<i>Ist-Ergebnis 2011</i>	<i>Vergleich Ansatz / Ist</i>
1	Steuern und ähnliche Abgaben				
2	+ Zuwendungen und allgemeine Umlagen				
3	+ Sonstige Transfererträge				
4	+ Öffentlich-rechtliche Leistungsentgelte				
5	+ Privatrechtliche Leistungsentgelte		-100,00		100,00
6	+ Kostenerstattungen und Kostenumlagen		-100,00		100,00
7	+ Sonstige ordentliche Erträge		-699,00	-41,29	657,71
8	+ Aktivierte Eigenleistungen				
9	+/- Bestandsveränderungen				
10	= Ordentliche Erträge		-899,00	-41,29	857,71
11	- Personalaufwendungen	96.914,54	94.987,00	125.448,16	30.461,16
12	- Versorgungsaufwendungen	6.791,11		-0,01	-0,01
13	- Aufwendungen für Sach- und Dienstleistungen	909,15	7.500,00	3.831,79	-3.668,21
14	- Bilanzielle Abschreibungen				
15	- Transferaufwendungen				
16	- Sonstige ordentliche Aufwendungen	10.239,73	10.000,00	10.263,24	263,24
17	= Ordentliche Aufwendungen	114.854,53	112.487,00	139.543,18	27.056,18
18	= Ergebnis der laufenden Verwaltungstätigkeit (Zeilen 10 und 17)	114.854,53	111.588,00	139.501,89	27.913,89



verantwortlich: Bürgermeister Henseleer

Teilergebnisrechnung		Ergebnis 2010	Fortgeschriebener Ansatz 2011	Ist-Ergebnis 2011	Vergleich Ansatz / Ist
19	+ Finanzerträge				
20	- Zinsen und ähnliche Aufwendungen				
21	= Finanzergebnis (Zeilen 19 und 20)				
22	= Ordentliches Ergebnis (Zeilen 18 und 21)	114.854,53	111.588,00	139.501,89	27.913,89
23	+ Außerordentliche Erträge				
24	- Außerordentliche Aufwendungen				
25	= Außerordentliches Ergebnis (Zeilen 23 und 24)				
26	= Ergebnis - vor Berücksichtigung der internen Leistungsbeziehungen - (Zeilen 22 und 25)	114.854,53	111.588,00	139.501,89	27.913,89
27	+ Erträge aus internen Leistungsbeziehungen				
28	- Aufwendungen aus internen Leistungsbeziehungen	56.937,78			122.204,54
29	= Ergebnis (Zeilen 26, 27 und 28)	171.792,31	111.588,00	261.706,43	150.118,43

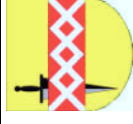


verantwortlich: Bürgermeister Henseleer

Teilfinanzrechnung		Ergebnis 2010	Fortgeschriebener Ansatz 2011	Ist-Ergebnis 2011	Vergleich Ansatz/Ist
1	Steuern und ähnliche Abgaben				
2	+ Zuwendungen und allgemeine Umlagen				
3	+ Sonstige Transfereinzahlungen				
4	+ Öffentlich-rechtliche Leistungsentgelte				
5	+ Privatrechtliche Leistungsentgelte		-100,00		100,00
6	+ Kostenerstattungen, Kostenumlagen		-100,00		100,00
7	+ Sonstige Einzahlungen	-400,00			
8	+ Zinsen und sonstige Finanzeinzahlungen				
9	= Einzahlungen aus laufender Verwaltungstätigkeit	-400,00	-200,00	109.541,00	200,00
10	- Personalauszahlungen	90.641,22	89.128,00		20.413,00
11	- Versorgungsauszahlungen				
12	- Auszahlungen für Sach- und Dienstleistungen	1.003,62	7.500,00	3.831,79	-3.668,21
13	- Zinsen und sonstige Finanzauszahlungen				
14	- Transferauszahlungen				
15	- Sonstige Auszahlungen	10.238,00	10.000,00	10.246,68	246,68
16	= Auszahlungen aus laufender Verwaltungstätigkeit	101.882,84	106.628,00	123.619,47	16.991,47
17	= Saldo aus laufender Verwaltungstätigkeit (Zeilen 9 und 16)	101.482,84	106.428,00	123.619,47	17.191,47

Jahresabschluss 2011

1.15 Wirtschaft und Tourismus



verantwortlich: Bürgermeister Henseleer

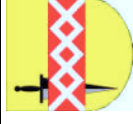
Teilfinanzrechnung		Ergebnis 2010	Fortgeschriebener Ansatz 2011	Ist-Ergebnis 2011	Vergleich Ansatz/Ist
	Investitionstätigkeit Einzahlungen aus Zuwendungen für Investitionsmaßnahmen				
1	+				
2	+				
3	+				
4	+				
5	+				
6	=				
	Auszahlungen für den Erwerb von Grundstücken/Gebäuden				
7	-				
8	-				
9	-				
10	-				
11	-				
12	-				
13	=				
14	=				

Jahresabschluss 2011

1.15 Wirtschaft und Tourismus

1.15.01 Wirtschaftsförderung

verantwortlich: Herr Brühl



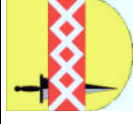
Teilergebnisrechnung		Ergebnis 2010	Fortgeschriebener Ansatz 2011	Ist-Ergebnis 2011	Vergleich Ansatz / Ist
1					
	Steuern und ähnliche Abgaben				
2	+				
	Zuwendungen und allgemeine Umlagen				
3	+				
	Sonstige Transfererträge				
4	+				
	Öffentlich-rechtliche Leistungsentgelte				
5	+				
	Privatrechtliche Leistungsentgelte				
6	+				
	Kostenerstattungen und Kostenumlagen				
7	+		-489,00		489,00
	Sonstige ordentliche Erträge				
8	+				
	Aktivierete Eigenleistungen				
9	+/-				
	Bestandsveränderungen				
10	=		-489,00		489,00
11	-	77.097,66	73.920,00	101.033,06	27.113,06
12	-	5.715,86		-0,01	-0,01
13	-	624,76	5.000,00	3.592,30	-1.407,70
14	-				
	Bilanzielle Abschreibungen				
15	-				
	Transferaufwendungen				
16	-	239,46		260,62	260,62
17	=	83.677,74	78.920,00	104.885,97	25.965,97
18	=	83.677,74	78.431,00	104.885,97	26.454,97
	Ergebnis der laufenden Verwaltungstätigkeit (Zeilen 10 und 17)				

Jahresabschluss 2011

1.15 Wirtschaft und Tourismus

1.15.01 Wirtschaftsförderung

verantwortlich: Herr Brühl



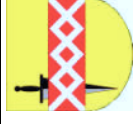
Teilergebnisrechnung		Ergebnis 2010	Fortgeschriebener Ansatz 2011	Ist-Ergebnis 2011	Vergleich Ansatz / Ist
19	+ Finanzerträge				
20	- Zinsen und ähnliche Aufwendungen				
21	= Finanzergebnis (Zeilen 19 und 20)				
22	= Ordentliches Ergebnis (Zeilen 18 und 21)	83.677,74	78.431,00	104.885,97	26.454,97
23	+ Außerordentliche Erträge				
24	- Außerordentliche Aufwendungen				
25	= Außerordentliches Ergebnis (Zeilen 23 und 24)				
26	= Ergebnis - vor Berücksichtigung der internen Leistungsbeziehungen - (Zeilen 22 und 25)	83.677,74	78.431,00	104.885,97	26.454,97
27	+ Erträge aus internen Leistungsbeziehungen				
28	- Aufwendungen aus internen Leistungsbeziehungen	47.922,56			102.855,53
29	= Ergebnis (Zeilen 26, 27 und 28)	131.600,30	78.431,00	207.741,50	129.310,50

Jahresabschluss 2011

1.15 Wirtschaft und Tourismus

1.15.01 Wirtschaftsförderung

verantwortlich: Herr Brühl



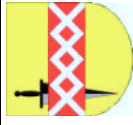
Teilfinanzrechnung		Ergebnis 2010	Fortgeschriebener Ansatz 2011	Ist-Ergebnis 2011	Vergleich Ansatz/Ist
1	Steuern und ähnliche Abgaben				
2	+ Zuwendungen und allgemeine Umlagen				
3	+ Sonstige Transfereinzahlungen				
4	+ Öffentlich-rechtliche Leistungsentgelte				
5	+ Privatrechtliche Leistungsentgelte				
6	+ Kostenerstattungen, Kostenumlagen				
7	+ Sonstige Einzahlungen	-400,00			
8	+ Zinsen und sonstige Finanzeinzahlungen				
9	= Einzahlungen aus laufender Verwaltungstätigkeit	-400,00			
10	- Personalauszahlungen	73.847,44	70.871,00	91.052,25	20.181,25
11	- Versorgungsauszahlungen				
12	- Auszahlungen für Sach- und Dienstleistungen	720,10	5.000,00	3.592,30	-1.407,70
13	- Zinsen und sonstige Finanzauszahlungen				
14	- Transferauszahlungen				
15	- Sonstige Auszahlungen	238,00		246,68	246,68
16	= Auszahlungen aus laufender Verwaltungstätigkeit	74.805,54	75.871,00	94.891,23	19.020,23
17	= Saldo aus laufender Verwaltungstätigkeit (Zeilen 9 und 16)	74.405,54	75.871,00	94.891,23	19.020,23

Jahresabschluss 2011

1.15 Wirtschaft und Tourismus

1.15.01 Wirtschaftsförderung

verantwortlich: Herr Brühl



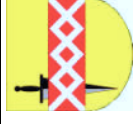
Teilfinanzrechnung		Ergebnis 2010	Fortgeschriebener Ansatz 2011	Ist-Ergebnis 2011	Vergleich Ansatz/Ist
	Investitionstätigkeit				
	Einzahlungen				
	aus Zuwendungen für Investitionsmaßnahmen				
1	+				
2	+				
3	+				
4	+				
5	+				
6	=				
	Auszahlungen				
	für den Erwerb von Grundstücken/Gebäuden				
7	-				
8	-				
9	-				
10	-				
11	-				
12	-				
13	=				
14	=				

Jahresabschluss 2011

1.15 Wirtschaft und Tourismus

1.15.02 Tourismus

verantwortlich: Herr Brühl



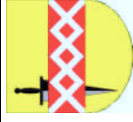
Teilergebnisrechnung		Ergebnis 2010	Fortgeschriebener Ansatz 2011	Ist-Ergebnis 2011	Vergleich Ansatz / Ist
1	Steuern und ähnliche Abgaben				
2	+ Zuwendungen und allgemeine Umlagen				
3	+ Sonstige Transfererträge				
4	+ Öffentlich-rechtliche Leistungsentgelte				
5	+ Privatrechtliche Leistungsentgelte		-100,00		100,00
6	+ Kostenerstattungen und Kostenumlagen		-100,00		100,00
7	+ Sonstige ordentliche Erträge		-210,00	-41,29	168,71
8	+ Aktivierte Eigenleistungen				
9	+/- Bestandsveränderungen				
10	= Ordentliche Erträge		-410,00	-41,29	368,71
11	- Personalaufwendungen	19.816,88	21.067,00	24.415,10	3.348,10
12	- Versorgungsaufwendungen	1.075,25			
13	- Aufwendungen für Sach- und Dienstleistungen	284,39	2.500,00	239,49	-2.260,51
14	- Bilanzielle Abschreibungen				
15	- Transferaufwendungen				
16	- Sonstige ordentliche Aufwendungen	10.000,27	10.000,00	10.002,62	2,62
17	= Ordentliche Aufwendungen	31.176,79	33.567,00	34.657,21	1.090,21
18	= Ergebnis der laufenden Verwaltungstätigkeit (Zeilen 10 und 17)	31.176,79	33.157,00	34.615,92	1.458,92

Jahresabschluss 2011

1.15 Wirtschaft und Tourismus

1.15.02 Tourismus

verantwortlich: Herr Brühl



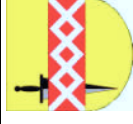
Teilergebnisrechnung		Ergebnis 2010	Fortgeschriebener Ansatz 2011	Ist-Ergebnis 2011	Vergleich Ansatz / Ist
19	+ Finanzerträge				
20	- Zinsen und ähnliche Aufwendungen				
21	= Finanzergebnis (Zeilen 19 und 20)				
22	= Ordentliches Ergebnis (Zeilen 18 und 21)	31.176,79	33.157,00	34.615,92	1.458,92
23	+ Außerordentliche Erträge				
24	- Außerordentliche Aufwendungen				
25	= Außerordentliches Ergebnis (Zeilen 23 und 24)				
26	= Ergebnis - vor Berücksichtigung der internen Leistungsbeziehungen - (Zeilen 22 und 25)	31.176,79	33.157,00	34.615,92	1.458,92
27	+ Erträge aus internen Leistungsbeziehungen				
28	- Aufwendungen aus internen Leistungsbeziehungen	9.015,22			19.349,01
29	= Ergebnis (Zeilen 26, 27 und 28)	40.192,01	33.157,00	53.964,93	20.807,93

Jahresabschluss 2011

1.15 Wirtschaft und Tourismus

1.15.02 Tourismus

verantwortlich: Herr Brühl



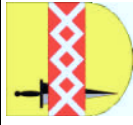
Teilfinanzrechnung		Ergebnis 2010	Fortgeschriebener Ansatz 2011	Ist-Ergebnis 2011	Vergleich Ansatz/Ist
1	Steuern und ähnliche Abgaben				
2	+ Zuwendungen und allgemeine Umlagen				
3	+ Sonstige Transfereinzahlungen				
4	+ Öffentlich-rechtliche Leistungsentgelte				
5	+ Privatrechtliche Leistungsentgelte		-100,00		100,00
6	+ Kostenerstattungen, Kostenumlagen		-100,00		100,00
7	+ Sonstige Einzahlungen				
8	+ Zinsen und sonstige Finanzeinzahlungen				
9	= Einzahlungen aus laufender Verwaltungstätigkeit		-200,00		200,00
10	- Personalauszahlungen	16.798,78	18.257,00	18.488,75	231,75
11	- Versorgungsauszahlungen				
12	- Auszahlungen für Sach- und Dienstleistungen	283,52	2.500,00	239,49	-2.260,51
13	- Zinsen und sonstige Finanzauszahlungen				
14	- Transferauszahlungen				
15	- Sonstige Auszahlungen	10.000,00	10.000,00	10.000,00	
16	= Auszahlungen aus laufender Verwaltungstätigkeit	27.077,30	30.757,00	28.728,24	-2.028,76
17	= Saldo aus laufender Verwaltungstätigkeit (Zeilen 9 und 16)	27.077,30	30.557,00	28.728,24	-1.828,76

Jahresabschluss 2011

1.15 Wirtschaft und Tourismus

1.15.02 Tourismus

verantwortlich: Herr Brühl



Teilfinanzrechnung		Ergebnis 2010	Fortgeschriebener Ansatz 2011	Ist-Ergebnis 2011	Vergleich Ansatz/Ist
	Investitionstätigkeit				
	Einzahlungen				
	aus Zuwendungen für Investitionsmaßnahmen				
1	+				
2	+				
3	+				
4	+				
5	+				
6	=				
	Summe: (investive Einzahlungen)				
	Auszahlungen				
	für den Erwerb von Grundstücken/Gebäuden				
7	-				
8	-				
	für Baumaßnahmen				
9	-				
	für den Erwerb von beweglichem Anlagevermögen				
10	-				
11	-				
	für den Erwerb von Finanzanlagen von aktivierbaren Zuwendungen				
12	-				
	Sonstige Investitionsauszahlungen				
13	=				
	Summe: (investive Auszahlungen)				
14	=				
	Saldo der Investitionstätigkeit (Ein- ./- Auszahlung)				