

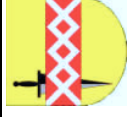
verantwortlich: Beigeordneter Schier

Teilergebnisrechnung		Ergebnis 2011	Fortgeschriebener Ansatz 2012	Ist-Ergebnis 2012	Vergleich Ansatz / Ist
1					
2	Steuern und ähnliche Abgaben	-160.632,02	-125.321,00	-247.892,69	-122.571,69
3	Zuwendungen und allgemeine Umlagen				
3	Sonstige Transfererträge				
4	Öffentlich-rechtliche Leistungsentgelte	-474.595,09	-465.550,00	-467.296,58	-1.746,58
5	Privatrechtliche Leistungsentgelte	-612,16		-350,00	-350,00
6	Kostenerstattungen und Kostenumlagen	-4.938,26	-25.800,00	-33.033,00	-7.233,00
7	Sonstige ordentliche Erträge	-117.320,88	-105.450,00	-113.039,35	-7.589,35
8	Aktivierete Eigenleistungen				
9	Bestandsveränderungen				
10	Ordentliche Erträge	-758.098,41	-722.121,00	-861.611,62	-139.490,62
11	Personalaufwendungen	1.446.873,36	1.429.392,00	1.461.390,81	31.998,81
12	Versorgungsaufwendungen	0,02			
13	Aufwendungen für Sach- und Dienstleistungen	153.518,78	216.550,00	184.049,02	-32.500,98
14	Bilanzielle Abschreibungen	183.600,33	216.333,00	263.338,79	47.005,79
15	Transferaufwendungen	900,00	3.600,00	3.600,00	
16	Sonstige ordentliche Aufwendungen	407.271,20	427.230,00	343.882,67	-83.347,33
17	Ordentliche Aufwendungen	2.192.163,69	2.293.105,00	2.256.261,29	-36.843,71
18	Ergebnis der laufenden Verwaltungstätigkeit (Zeilen 10 und 17)	1.434.065,28	1.570.984,00	1.394.649,67	-176.334,33



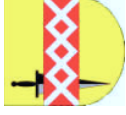
verantwortlich: Beigeordneter Schier

Teilergebnisrechnung		Ergebnis 2011	Fortgeschriebener Ansatz 2012	Ist-Ergebnis 2012	Vergleich Ansatz / Ist
1	Finanzerträge				
9	+				
2	Zinsen und ähnliche Aufwendungen				
0	-				
2	Finanzergebnis (Zeilen 19 und 20)				
1	=				
2	Ordentliches Ergebnis (Zeilen 18 und 21)	1.434.065,28	1.570.984,00	1.394.649,67	-176.334,33
2	+				
3	Außerordentliche Erträge				
2	-				
4	Außerordentliche Aufwendungen				
2	Außerordentliches Ergebnis (Zeilen 23 und 24)				
5	=				
2	Ergebnis - vor Berücksichtigung der internen Leistungsbeziehungen - (Zeilen 22 und 25)	1.434.065,28	1.570.984,00	1.394.649,67	-176.334,33
6	=				
2	+				
7	Erträge aus internen Leistungsbeziehungen				
2	-	1.927.928,31		1.163.969,59	1.163.969,59
8	Aufwendungen aus internen Leistungsbeziehungen				
2	Ergebnis (Zeilen 26, 27 und 28)	3.361.993,59	1.570.984,00	2.558.619,26	987.635,26
9	=				



verantwortlich: Beigeordneter Schier

Teilfinanzrechnung		Ergebnis 2011	Fortgeschriebener Ansatz 2012	Ist-Ergebnis 2012	Vergleich Ansatz/Ist
1	Steuern und ähnliche Abgaben				
2	Zuwendungen und allgemeine Umlagen				
3	Sonstige Transfereinzahlungen				
4	Öffentlich-rechtliche Leistungsentgelte	-474.232,36	-465.550,00	-463.990,29	1.559,71
5	Privatrechtliche Leistungsentgelte	-730,76		-531,40	-531,40
6	Kostenerstattungen, Kostenumlagen	-4.999,08	-25.800,00	-33.159,43	-7.359,43
7	Sonstige Einzahlungen	-104.844,34	-105.450,00	-97.377,98	8.072,02
8	Zinsen und sonstige Finanzeinzahlungen				
9	= Einzahlungen aus laufender Verwaltungstätigkeit	-584.806,54	-596.800,00	-595.059,10	1.740,90
10	- Personalauszahlungen	1.228.327,74	1.303.792,00	1.307.384,53	3.592,53
11	- Versorgungsauszahlungen				
12	- Auszahlungen für Sach- und Dienstleistungen	157.799,63	216.550,00	173.156,63	-43.393,37
13	- Zinsen und sonstige Finanzauszahlungen				
14	- Transferauszahlungen	900,00	3.600,00	3.600,00	
15	- Sonstige Auszahlungen	382.425,07	422.405,00	348.529,10	-73.875,90
16	= Auszahlungen aus laufender Verwaltungstätigkeit	1.769.452,44	1.946.347,00	1.832.670,26	-113.676,74
17	= Saldo aus laufender Verwaltungstätigkeit (Zeilen 9 und 16)	1.184.645,90	1.349.547,00	1.237.611,16	-111.935,84



verantwortlich: Beigeordneter Schier

Teilfinanzrechnung		Ergebnis 2011	Fortgeschriebener Ansatz 2012	Ist-Ergebnis 2012	Vergleich Ansatz/Ist
	Investitionstätigkeit Einzahlungen				
	aus Zuwendungen für Investitionsmaßnahmen	-93.643,04	-93.500,00	-93.858,95	-358,95
1	+				
2	+	-2.943,00	-4.000,00	-11.334,00	-7.334,00
3	+				
4	+				
5	+				
6	=	-96.586,04	-97.500,00	-105.192,95	-7.692,95
	Auszahlungen				
	für den Erwerb von Grundstücken/Gebäuden				
7	-				
8	-				
	für den Erwerb von beweglichem Anlagevermögen	58.969,14	519.433,43	286.535,96	-232.897,47
9	-				
10	-				
11	-				
12	-				
13	=	58.969,14	519.433,43	286.535,96	-232.897,47
14	=	-37.616,90	421.933,43	181.343,01	-240.590,42

Jahresabschluss 2012

1.02 Sicherheit und Ordnung
1.02.01 Allgemeine Sicherheit und Ordnung



verantwortlich: Herr Gatz

Teilergebnisrechnung		Ergebnis 2011	Fortgeschriebener Ansatz 2012	Ist-Ergebnis 2012	Vergleich Ansatz / Ist
1	Steuern und ähnliche Abgaben				
2	+ Zuwendungen und allgemeine Umlagen				
3	+ Sonstige Transfererträge				
4	+ Öffentlich-rechtliche Leistungsentgelte	-3.067,50	-2.000,00	-2.337,85	-337,85
5	+ Privatrechtliche Leistungsentgelte	-612,16		-350,00	-350,00
6	+ Kostenerstattungen und Kostenumlagen	-1.880,18		-746,48	-746,48
7	+ Sonstige ordentliche Erträge	-3.285,37	-3.850,00	-4.176,51	-326,51
8	+ Aktivierte Eigenleistungen				
9	+/- Bestandsveränderungen				
10	= Ordentliche Erträge	-8.845,21	-5.850,00	-7.610,84	-1.760,84
11	- Personalaufwendungen	254.594,32	257.739,00	264.902,17	7.163,17
12	- Versorgungsaufwendungen				
13	- Aufwendungen für Sach- und Dienstleistungen	26.248,52	27.150,00	26.183,93	-966,07
14	- Bilanzielle Abschreibungen				
15	- Transferaufwendungen				
16	- Sonstige ordentliche Aufwendungen	11.362,33	11.020,00	12.171,69	1.151,69
17	= Ordentliche Aufwendungen	292.205,17	295.909,00	303.257,79	7.348,79
18	= Ergebnis der laufenden Verwaltungstätigkeit (Zeilen 10 und 17)	283.359,96	290.059,00	295.646,95	5.587,95

Jahresabschluss 2012

1.02 Sicherheit und Ordnung
1.02.01 Allgemeine Sicherheit und Ordnung



verantwortlich: Herr Gatz

Teilergebnisrechnung		Ergebnis 2011	Fortgeschriebener Ansatz 2012	Ist-Ergebnis 2012	Vergleich Ansatz / Ist
1	Finanzerträge				
9	+				
2	Zinsen und ähnliche Aufwendungen				
0	-				
2	Finanzergebnis (Zeilen 19 und 20)				
1	=				
2	Ordentliches Ergebnis (Zeilen 18 und 21)	283.359,96	290.059,00	295.646,95	5.587,95
2	+				
3	Außerordentliche Erträge				
2	-				
4	Außerordentliche Aufwendungen				
2	Außerordentliches Ergebnis (Zeilen 23 und 24)				
5	=				
2	Ergebnis - vor Berücksichtigung der internen Leistungsbeziehungen - (Zeilen 22 und 25)	283.359,96	290.059,00	295.646,95	5.587,95
6	=				
2	+				
7	Erträge aus internen Leistungsbeziehungen				
2	-	252.046,81		137.085,83	137.085,83
8	Aufwendungen aus internen Leistungsbeziehungen				
2	Ergebnis (Zeilen 26, 27 und 28)	535.406,77	290.059,00	432.732,78	142.673,78
9	=				

Jahresabschluss 2012

1.02 Sicherheit und Ordnung

1.02.01 Allgemeine Sicherheit und Ordnung

verantwortlich: Herr Gatz



	Teilfinanzrechnung	Ergebnis 2011	Fortgeschriebener Ansatz 2012	Ist-Ergebnis 2012	Vergleich Ansatz/Ist
1	Steuern und ähnliche Abgaben				
2	+ Zuwendungen und allgemeine Umlagen				
3	+ Sonstige Transfereinzahlungen				
4	+ Öffentlich-rechtliche Leistungsentgelte	-3.139,57	-2.000,00	-2.272,25	-272,25
5	+ Privatrechtliche Leistungsentgelte	-430,76		-531,40	-531,40
6	+ Kostenerstattungen, Kostenumlagen	-1.801,98		-872,91	-872,91
7	+ Sonstige Einzahlungen	-1.413,60	-3.850,00	-3.065,84	784,16
8	+ Zinsen und sonstige Finanzeinzahlungen				
9	= Einzahlungen aus laufender Verwaltungstätigkeit	-6.785,91	-5.850,00	-6.742,40	-892,40
10	- Personalauszahlungen	228.683,34	233.980,00	238.699,74	4.719,74
11	- Versorgungsauszahlungen				
12	- Auszahlungen für Sach- und Dienstleistungen	27.415,18	27.150,00	26.183,93	-966,07
13	- Zinsen und sonstige Finanzauszahlungen				
14	- Transferauszahlungen				
15	- Sonstige Auszahlungen	10.686,50	9.600,00	10.828,09	1.228,09
16	= Auszahlungen aus laufender Verwaltungstätigkeit	266.785,02	270.730,00	275.711,76	4.981,76
17	= Saldo aus laufender Verwaltungs- tätigkeit (Zeilen 9 und 16)	259.999,11	264.880,00	268.969,36	4.089,36

Jahresabschluss 2012

1.02 Sicherheit und Ordnung
1.02.01 Allgemeine Sicherheit und Ordnung



verantwortlich: Herr Gatz

Teilfinanzrechnung		Ergebnis 2011	Fortgeschriebener Ansatz 2012	Ist-Ergebnis 2012	Vergleich Ansatz/Ist
	Investitionstätigkeit Einzahlungen aus Zuwendungen für Investitionsmaßnahmen				
1	+				
2	+				
3	+				
4	+				
5	+				
6	=				
	Auszahlungen für den Erwerb von Grundstücken/Gebäuden				
7	-				
8	-				
9	-				
10	-				
11	-				
12	-				
13	=				
14	=				

Jahresabschluss 2012

1.02 Sicherheit und Ordnung

1.02.02 Gewerbeswesen

verantwortlich: Herr Gatz



Teilergebnisrechnung		Ergebnis 2011	Fortgeschriebener Ansatz 2012	Ist-Ergebnis 2012	Vergleich Ansatz / Ist
1	Steuern und ähnliche Abgaben				
2	+ Zuwendungen und allgemeine Umlagen				
3	+ Sonstige Transfererträge				
4	+ Öffentlich-rechtliche Leistungsentgelte	-42.409,57	-39.550,00	-35.688,02	3.861,98
5	+ Privatrechtliche Leistungsentgelte				
6	+ Kostenerstattungen und Kostenumlagen				
7	+ Sonstige ordentliche Erträge	-3.573,26	-600,00	-0,91	599,09
8	+ Aktivierte Eigenleistungen				
9	+/- Bestandsveränderungen				
10	= Ordentliche Erträge	-45.982,83	-40.150,00	-35.688,93	4.461,07
1	- Personalaufwendungen	140.533,46	136.257,00	135.092,55	-1.164,45
1	- Versorgungsaufwendungen	-0,01			
2	- Aufwendungen für Sach- und Dienstleistungen	396,78	900,00	397,00	-503,00
3	- Bilanzielle Abschreibungen				
4	- Transferaufwendungen				
1	- Sonstige ordentliche Aufwendungen	3.811,24	4.210,00	749,98	-3.460,02
2	-				
7	= Ordentliche Aufwendungen	144.741,47	141.367,00	136.239,53	-5.127,47
8	= Ergebnis der laufenden Verwaltungstätigkeit (Zeilen 10 und 17)	98.758,64	101.217,00	100.550,60	-666,40

Jahresabschluss 2012

1.02 Sicherheit und Ordnung

1.02.02 Gewerbewesen

verantwortlich: Herr Gatz



Teilergebnisrechnung		Ergebnis 2011	Fortgeschriebener Ansatz 2012	Ist-Ergebnis 2012	Vergleich Ansatz / Ist
1	Finanzerträge				
9	+				
2	Zinsen und ähnliche Aufwendungen				
0	-				
2	Finanzergebnis (Zeilen 19 und 20)				
1	=				
2	Ordentliches Ergebnis (Zeilen 18 und 21)	98.758,64	101.217,00	100.550,60	-666,40
2	+				
3	Außerordentliche Erträge				
2	-				
4	Außerordentliche Aufwendungen				
2	Außerordentliches Ergebnis (Zeilen 23 und 24)				
5	=				
2	Ergebnis - vor Berücksichtigung der internen Leistungsbeziehungen - (Zeilen 22 und 25)	98.758,64	101.217,00	100.550,60	-666,40
6	=				
2	+				
7	Erträge aus internen Leistungsbeziehungen				
2	-	175.246,02			
8	Aufwendungen aus internen Leistungsbeziehungen				
2	Ergebnis (Zeilen 26, 27 und 28)	274.004,66	101.217,00	198.007,70	96.790,70
9	=				

Jahresabschluss 2012

1.02 Sicherheit und Ordnung

1.02.02 Gewerbesen

verantwortlich: Herr Gatz



Teilfinanzrechnung		Ergebnis 2011	Fortgeschriebener Ansatz 2012	Ist-Ergebnis 2012	Vergleich Ansatz/Ist
1	Steuern und ähnliche Abgaben				
2	+ Zuwendungen und allgemeine Umlagen				
3	+ Sonstige Transfereinzahlungen				
4	+ Öffentlich-rechtliche Leistungsentgelte	-43.395,82	-39.550,00	-35.230,69	4.319,31
5	+ Privatrechtliche Leistungsentgelte				
6	+ Kostenerstattungen, Kostenumlagen				
7	+ Sonstige Einzahlungen	-942,68	-600,00		600,00
8	+ Zinsen und sonstige Finanzeinzahlungen				
9	= Einzahlungen aus laufender Verwaltungstätigkeit	-44.338,50	-40.150,00	-35.230,69	4.919,31
10	- Personalauszahlungen	123.640,29	125.894,00	122.614,94	-3.279,06
11	- Versorgungsauszahlungen				
12	- Auszahlungen für Sach- und Dienstleistungen	326,78	900,00	649,78	-250,22
13	- Zinsen und sonstige Finanzauszahlungen				
14	- Transferauszahlungen				
15	- Sonstige Auszahlungen	394,50	1.700,00	749,86	-950,14
16	= Auszahlungen aus laufender Verwaltungstätigkeit	124.361,57	128.494,00	124.014,58	-4.479,42
17	= Saldo aus laufender Verwaltungs- tätigkeit (Zeilen 9 und 16)	80.023,07	88.344,00	88.783,89	439,89

Jahresabschluss 2012

1.02 Sicherheit und Ordnung

1.02.02 Gewerbewesen

verantwortlich: Herr Gatz



Teilfinanzrechnung		Ergebnis 2011	Fortgeschriebener Ansatz 2012	Ist-Ergebnis 2012	Vergleich Ansatz/Ist
	Investitionstätigkeit Einzahlungen aus Zuwendungen für Investitionsmaßnahmen				
1	+				
2	+				
3	+				
4	+				
5	+				
6	=				
	Auszahlungen für den Erwerb von Grundstücken/Gebäuden				
7	-				
8	-				
9	-				
10	-				
11	-				
12	-				
13	=				
14	=				

Jahresabschluss 2012

1.02 Sicherheit und Ordnung
1.02.03 Überwachung ruhender Verkehr



verantwortlich: Herr Gatz

Teilergebnisrechnung		Ergebnis 2011	Fortgeschriebener Ansatz 2012	Ist-Ergebnis 2012	Vergleich Ansatz / Ist
1	Steuern und ähnliche Abgaben				
2	+ Zuwendungen und allgemeine Umlagen				
3	+ Sonstige Transfererträge				
4	+ Öffentlich-rechtliche Leistungsentgelte				
5	+ Privatrechtliche Leistungsentgelte				
6	+ Kostenerstattungen und Kostenumlagen				
7	+ Sonstige ordentliche Erträge	-102.881,66	-100.500,00	-96.632,61	3.867,39
8	+ Aktivierte Eigenleistungen				
9	+/- Bestandsveränderungen				
10	= Ordentliche Erträge	-102.881,66	-100.500,00	-96.632,61	3.867,39
1	- Personalaufwendungen	129.156,10	132.396,00	135.219,41	2.823,41
1	- Versorgungsaufwendungen				
1	- Aufwendungen für Sach- und Dienstleistungen	7.250,06	7.500,00	7.000,00	-500,00
1	- Bilanzielle Abschreibungen				
1	- Transferaufwendungen				
1	- Sonstige ordentliche Aufwendungen	10.857,03	5.730,00	1.931,00	-3.799,00
7	= Ordentliche Aufwendungen	147.263,19	145.626,00	144.150,41	-1.475,59
8	= Ergebnis der laufenden Verwaltungstätigkeit (Zeilen 10 und 17)	44.381,53	45.126,00	47.517,80	2.391,80

Jahresabschluss 2012

1.02 Sicherheit und Ordnung
1.02.03 Überwachung ruhender Verkehr



verantwortlich: Herr Gatz

Teilergebnisrechnung		Ergebnis 2011	Fortgeschriebener Ansatz 2012	Ist-Ergebnis 2012	Vergleich Ansatz / Ist
1	+				
9					
2	-				
0					
2	=				
1					
2	=	44.381,53	45.126,00	47.517,80	2.391,80
2					
3	+				
2	-				
4					
2	=				
5					
2	=	44.381,53	45.126,00	47.517,80	2.391,80
6					
2	+				
7					
2	-	178.870,01		103.894,25	103.894,25
8					
2	=	223.251,54	45.126,00	151.412,05	106.286,05
9					

Jahresabschluss 2012

1.02 Sicherheit und Ordnung

1.02.03 Überwachung ruhender Verkehr

verantwortlich: Herr Gatz



Teilfinanzrechnung		Ergebnis 2011	Fortgeschriebener Ansatz 2012	Ist-Ergebnis 2012	Vergleich Ansatz/Ist
1	Steuern und ähnliche Abgaben				
2	Zuwendungen und allgemeine Umlagen				
3	Sonstige Transfereinzahlungen				
4	Öffentlich-rechtliche Leistungsentgelte				
5	Privatrechtliche Leistungsentgelte				
6	Kostenerrstattungen, Kostenumlagen				
7	Sonstige Einzahlungen	-100.935,50	-100.500,00	-93.452,88	7.047,12
8	Zinsen und sonstige Finanzeinzahlungen				
9	= Einzahlungen aus laufender Verwaltungstätigkeit	-100.935,50	-100.500,00	-93.452,88	7.047,12
10	Personalauszahlungen	126.527,78	132.396,00	134.797,38	2.401,38
11	Versorgungsauszahlungen				
12	Auszahlungen für Sach- und Dienstleistungen	8.499,18	7.500,00	7.000,00	-500,00
13	Zinsen und sonstige Finanzauszahlungen				
14	Transferauszahlungen				
15	Sonstige Auszahlungen	2.514,36	5.400,00	1.458,94	-3.941,06
16	= Auszahlungen aus laufender Verwaltungstätigkeit	137.541,32	145.296,00	143.256,32	-2.039,68
17	= Saldo aus laufender Verwaltungstätigkeit (Zeilen 9 und 16)	36.605,82	44.796,00	49.803,44	5.007,44

Jahresabschluss 2012

1.02 Sicherheit und Ordnung
1.02.03 Überwachung ruhender Verkehr

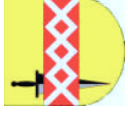


verantwortlich: Herr Gatz

Teilfinanzrechnung		Ergebnis 2011	Fortgeschriebener Ansatz 2012	Ist-Ergebnis 2012	Vergleich Ansatz/Ist
	Investitionstätigkeit				
	Einzahlungen				
	aus Zuwendungen für Investitionsmaßnahmen				
1	+				
2	+				
	aus der Veräußerung von Sachanlagen				
3	+				
	aus der Veräußerung von Finanzanlagen				
4	+				
	aus Beiträgen und Entgelten				
5	+				
	Sonstige Investitionseinzahlungen				
6	=				
	Summe: (investive Einzahlungen)				
	Auszahlungen				
	für den Erwerb von Grundstücken/Gebäuden				
7	-				
	für Baumaßnahmen				
8	-				
	für den Erwerb von beweglichem Anlagevermögen				
9	-				
	für den Erwerb von Finanzanlagen				
10	-				
	von aktivierbaren Zuwendungen				
11	-				
	Sonstige Investitionsauszahlungen				
12	-				
13	=				
	Summe: (investive Auszahlungen)				
	Saldo der Investitionstätigkeit (Ein- ./- Auszahlung)				
14	=				

Jahresabschluss 2012

1.02 Sicherheit und Ordnung
1.02.04 Straßenverkehrsangelegenheiten



verantwortlich: Herr Seipel

Teilergebnisrechnung		Ergebnis 2011	Fortgeschriebener Ansatz 2012	Ist-Ergebnis 2012	Vergleich Ansatz / Ist
1	Steuern und ähnliche Abgaben				
2	+ Zuwendungen und allgemeine Umlagen				
3	+ Sonstige Transfererträge				
4	+ Öffentlich-rechtliche Leistungsentgelte	-56.992,77	-50.000,00	-58.407,61	-8.407,61
5	+ Privatrechtliche Leistungsentgelte				
6	+ Kostenerstattungen und Kostenumlagen				
7	+ Sonstige ordentliche Erträge	-2.089,87		-739,38	-739,38
8	+ Aktivierte Eigenleistungen				
9	+/- Bestandsveränderungen				
10	= Ordentliche Erträge	-59.082,64	-50.000,00	-59.146,99	-9.146,99
11	- Personalaufwendungen	250.797,15	248.891,00	260.891,72	12.000,72
12	- Versorgungsaufwendungen				
13	- Aufwendungen für Sach- und Dienstleistungen	82.258,40	112.000,00	82.119,00	-29.881,00
14	- Bilanzielle Abschreibungen		125,00		-125,00
15	- Transferaufwendungen				
16	- Sonstige ordentliche Aufwendungen	2.061,38	290,00	4.463,62	4.173,62
17	= Ordentliche Aufwendungen	335.116,93	361.306,00	347.474,34	-13.831,66
18	= Ergebnis der laufenden Verwaltungstätigkeit (Zeilen 10 und 17)	276.034,29	311.306,00	288.327,35	-22.978,65

Jahresabschluss 2012

1.02 Sicherheit und Ordnung
1.02.04 Straßenverkehrsangelegenheiten



verantwortlich: Herr Seipel

Teilergebnisrechnung		Ergebnis 2011	Fortgeschriebener Ansatz 2012	Ist-Ergebnis 2012	Vergleich Ansatz / Ist
1	Finanzerträge				
9	+				
2	Zinsen und ähnliche Aufwendungen				
0	-				
2	Finanzergebnis (Zeilen 19 und 20)				
1	=				
2	Ordentliches Ergebnis (Zeilen 18 und 21)	276.034,29	311.306,00	288.327,35	-22.978,65
2	+				
3	Außerordentliche Erträge				
2	-				
4	Außerordentliche Aufwendungen				
2	Außerordentliches Ergebnis (Zeilen 23 und 24)				
5	=				
2	Ergebnis - vor Berücksichtigung der internen Leistungsbeziehungen - (Zeilen 22 und 25)	276.034,29	311.306,00	288.327,35	-22.978,65
6	=				
2	+	-6.678,96		-6.929,33	-6.929,33
7	Erträge aus internen Leistungsbeziehungen				
2	-	256.629,63		139.578,25	139.578,25
8	Aufwendungen aus internen Leistungsbeziehungen				
2	Ergebnis (Zeilen 26, 27 und 28)	525.984,96	311.306,00	420.976,27	109.670,27
9	=				

Jahresabschluss 2012

1.02 Sicherheit und Ordnung

1.02.04 Straßenverkehrsangelegenheiten

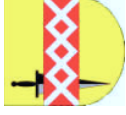


verantwortlich: Herr Seipel

Teilfinanzrechnung		Ergebnis 2011	Fortgeschriebener Ansatz 2012	Ist-Ergebnis 2012	Vergleich Ansatz/Ist
1	Steuern und ähnliche Abgaben				
2	Zuwendungen und allgemeine Umlagen				
3	Sonstige Transfereinzahlungen				
4	Öffentlich-rechtliche Leistungsentgelte	-55.656,72	-50.000,00	-57.140,55	-7.140,55
5	Privatrechtliche Leistungsentgelte				
6	Kostenerstattungen, Kostenumlagen				
7	Sonstige Einzahlungen	-202,65		-728,48	-728,48
8	Zinsen und sonstige Finanzeinzahlungen				
9	= Einzahlungen aus laufender Verwaltungstätigkeit	-55.859,37	-50.000,00	-57.869,03	-7.869,03
10	Personalauszahlungen	188.003,78	208.118,00	207.267,44	-850,56
11	Versorgungsauszahlungen				
12	Auszahlungen für Sach- und Dienstleistungen	82.258,40	112.000,00	75.275,75	-36.724,25
13	Zinsen und sonstige Finanzauszahlungen				
14	Transferauszahlungen				
15	Sonstige Auszahlungen	1.406,69	105,00	3.570,68	3.465,68
16	= Auszahlungen aus laufender Verwaltungstätigkeit	271.668,87	320.223,00	286.113,87	-34.109,13
17	= Saldo aus laufender Verwaltungstätigkeit (Zeilen 9 und 16)	215.809,50	270.223,00	228.244,84	-41.978,16

Jahresabschluss 2012

1.02 Sicherheit und Ordnung
1.02.04 Straßenverkehrsangelegenheiten



verantwortlich: Herr Seipel

Teilfinanzrechnung		Ergebnis 2011	Fortgeschriebener Ansatz 2012	Ist-Ergebnis 2012	Vergleich Ansatz/Ist
	Investitionstätigkeit				
	Einzahlungen				
	aus Zuwendungen für Investitionsmaßnahmen				
1	+				
2	+				
	aus der Veräußerung von Sachanlagen				
3	+				
	aus der Veräußerung von Finanzanlagen				
4	+				
	aus Beiträgen und Entgelten				
5	+				
	Sonstige Investitionseinzahlungen				
6	=				
	Summe: (investive Einzahlungen)				
	Auszahlungen				
	für den Erwerb von Grundstücken/Gebäuden				
7	-				
	für Baumaßnahmen				
8	-				
	für den Erwerb von beweglichem Anlagevermögen		2.500,00		-2.500,00
9	-				
10	-				
	für den Erwerb von Finanzanlagen				
11	-				
	von aktivierbaren Zuwendungen				
12	-				
	Sonstige Investitionsauszahlungen				
13	=		2.500,00		-2.500,00
	Summe: (investive Auszahlungen)				
14	=		2.500,00		-2.500,00
	Saldo der Investitionstätigkeit (Ein- ./- Auszahlung)				

Jahresabschluss 2012

1.02 Sicherheit und Ordnung
1.02.04 Straßenverkehrsangelegenheiten



verantwortlich: Herr Seipel

	Ergebnis 2011	Fortgeschriebener Ansatz 2012	Ist-Ergebnis 2012	Vergleich Ansatz/Ist 2012
Investitionsmaßnahmen unterhalb der festgesetzten Wertgrenzen				
1 +	Summe der investiven Einzahlungen			
2 -	Summe der investiven Auszahlungen	2.500,00		2.500,00
3 =	Saldo: (Einzahlungen ./. Auszahlungen)	2.500,00		2.500,00



verantwortlich: Herr Gatz

Teilergebnisrechnung		Ergebnis 2011	Fortgeschriebener Ansatz 2012	Ist-Ergebnis 2012	Vergleich Ansatz / Ist
1	Steuern und ähnliche Abgaben				
2	+ Zuwendungen und allgemeine Umlagen	-43,00	-43,00	-43,00	
3	+ Sonstige Transfererträge				
4	+ Öffentlich-rechtliche Leistungsentgelte	-364.564,07	-364.000,00	-359.198,55	4.801,45
5	+ Privatrechtliche Leistungsentgelte				
6	+ Kostenerstattungen und Kostenumlagen				
7	+ Sonstige ordentliche Erträge	-275,18		-4,10	-4,10
8	+ Aktivierte Eigenleistungen				
9	+/- Bestandsveränderungen				
10	= Ordentliche Erträge	-364.882,25	-364.043,00	-359.245,65	4.797,35
1	- Personalaufwendungen	483.300,72	504.441,00	522.222,46	17.781,46
1	- Versorgungsaufwendungen	0,01			
1	- Aufwendungen für Sach- und Dienstleistungen	1.032,61	3.600,00	69,44	-3.530,56
1	- Bilanzielle Abschreibungen	43,00	43,00	43,00	
1	- Transferaufwendungen				
1	- Sonstige ordentliche Aufwendungen	249.056,15	252.300,00	204.555,80	-47.744,20
7	= Ordentliche Aufwendungen	733.432,49	760.384,00	726.890,70	-33.493,30
8	= Ergebnis der laufenden Verwaltungstätigkeit (Zeilen 10 und 17)	368.550,24	396.341,00	367.645,05	-28.695,95

Jahresabschluss 2012

1.02 Sicherheit und Ordnung

1.02.05 Bürgerservice

verantwortlich: Herr Gatz



Teilergebnisrechnung		Ergebnis 2011	Fortgeschriebener Ansatz 2012	Ist-Ergebnis 2012	Vergleich Ansatz / Ist
1	+				
9		Finanzerträge			
2	-				
0		Zinsen und ähnliche Aufwendungen			
2	=				
1		Finanzergebnis (Zeilen 19 und 20)			
2	=		396.341,00	367.645,05	-28.695,95
2		Ordentliches Ergebnis (Zeilen 18 und 21)			
2	+				
3		Außerordentliche Erträge			
2	-				
4		Außerordentliche Aufwendungen			
2	=				
5		Außerordentliches Ergebnis (Zeilen 23 und 24)			
2	=		368.550,24	367.645,05	-28.695,95
2		Ergebnis - vor Berücksichtigung der internen Leistungsbeziehungen - (Zeilen 22 und 25)			
2	+				
7		Erträge aus internen Leistungsbeziehungen			
2	-		821.759,21	476.571,27	476.571,27
8		Aufwendungen aus internen Leistungsbeziehungen			
2	=		1.190.309,45	844.216,32	447.875,32
9		Ergebnis (Zeilen 26, 27 und 28)	396.341,00	844.216,32	447.875,32

Jahresabschluss 2012

1.02 Sicherheit und Ordnung

1.02.05 Bürgerservice

verantwortlich: Herr Gatz

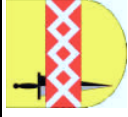


Teilfinanzrechnung		Ergebnis 2011	Fortgeschriebener Ansatz 2012	Ist-Ergebnis 2012	Vergleich Ansatz/Ist
1	Steuern und ähnliche Abgaben				
2	+ Zuwendungen und allgemeine Umlagen				
3	+ Sonstige Transfereinzahlungen				
4	+ Öffentlich-rechtliche Leistungsentgelte	-364.724,07	-364.000,00	-359.001,05	4.998,95
5	+ Privatrechtliche Leistungsentgelte				
6	+ Kostenerstattungen, Kostenumlagen				
7	+ Sonstige Einzahlungen				
8	+ Zinsen und sonstige Finanzeinzahlungen				
9	= Einzahlungen aus laufender Verwaltungstätigkeit	-364.724,07	-364.000,00	-359.001,05	4.998,95
10	- Personalauszahlungen	439.094,51	480.562,00	492.338,02	11.776,02
11	- Versorgungsauszahlungen				
12	- Auszahlungen für Sach- und Dienstleistungen	775,87	3.600,00	326,18	-3.273,82
13	- Zinsen und sonstige Finanzauszahlungen				
14	- Transferauszahlungen				
15	- Sonstige Auszahlungen	241.311,86	252.300,00	213.896,23	-38.403,77
16	= Auszahlungen aus laufender Verwaltungstätigkeit	681.182,24	736.462,00	706.560,43	-29.901,57
17	= Saldo aus laufender Verwaltungs- tätigkeit (Zeilen 9 und 16)	316.458,17	372.462,00	347.559,38	-24.902,62

Jahresabschluss 2012

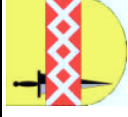
1.02 Sicherheit und Ordnung

1.02.05 Bürgerservice



verantwortlich: Herr Gatz

Teilfinanzrechnung		Ergebnis 2011	Fortgeschriebener Ansatz 2012	Ist-Ergebnis 2012	Vergleich Ansatz/Ist
	Investitionstätigkeit Einzahlungen aus Zuwendungen für Investitionsmaßnahmen				
1	+				
2	+				
3	+				
4	+				
5	+				
6	=				
	Auszahlungen für den Erwerb von Grundstücken/Gebäuden				
7	-				
8	-				
9	-				
10	-				
11	-				
12	-				
13	=				
14	=				



verantwortlich: Herr Gatz

Teilergebnisrechnung		Ergebnis 2011	Fortgeschriebener Ansatz 2012	Ist-Ergebnis 2012	Vergleich Ansatz / Ist
1	Steuern und ähnliche Abgaben				
2	+ Zuwendungen und allgemeine Umlagen				
3	+ Sonstige Transfererträge				
4	+ Öffentlich-rechtliche Leistungsentgelte				
5	+ Privatrechtliche Leistungsentgelte				
6	+ Kostenerstattungen und Kostenumlagen		-20.000,00	-26.015,04	-6.015,04
7	+ Sonstige ordentliche Erträge	-99,87		-0,07	-0,07
8	+ Aktivierte Eigenleistungen				
9	+/- Bestandsveränderungen				
10	= Ordentliche Erträge	-99,87	-20.000,00	-26.015,11	-6.015,11
11	- Personalaufwendungen	31.172,85	14.934,00	18.319,18	3.385,18
12	- Versorgungsaufwendungen				
13	- Aufwendungen für Sach- und Dienstleistungen		5.000,00	2.185,49	-2.814,51
14	- Bilanzielle Abschreibungen				
15	- Transferaufwendungen				
16	- Sonstige ordentliche Aufwendungen	35.733,94	25.300,00	22.055,48	-3.244,52
17	= Ordentliche Aufwendungen	66.906,79	45.234,00	42.560,15	-2.673,85
18	= Ergebnis der laufenden Verwaltungstätigkeit (Zeilen 10 und 17)	66.806,92	25.234,00	16.545,04	-8.688,96

Jahresabschluss 2012

1.02 Sicherheit und Ordnung

1.02.06 Wahlen

verantwortlich: Herr Gatz



Teilergebnisrechnung		Ergebnis 2011	Fortgeschriebener Ansatz 2012	Ist-Ergebnis 2012	Vergleich Ansatz / Ist
1	Finanzerträge				
9	+				
2	Zinsen und ähnliche Aufwendungen				
0	-				
2	Finanzergebnis (Zeilen 19 und 20)				
1	=				
2	Ordentliches Ergebnis (Zeilen 18 und 21)	66.806,92	25.234,00	16.545,04	-8.688,96
2	=				
2	Außerordentliche Erträge				
3	+				
2	Außerordentliche Aufwendungen				
4	-				
2	Außerordentliches Ergebnis (Zeilen 23 und 24)				
5	=				
2	Ergebnis - vor Berücksichtigung der internen Leistungsbeziehungen - (Zeilen 22 und 25)	66.806,92	25.234,00	16.545,04	-8.688,96
6	=				
2	Erträge aus internen Leistungsbeziehungen				
7	+				
2	Aufwendungen aus internen Leistungsbeziehungen	12.729,58		6.923,61	6.923,61
8	-				
2	Ergebnis (Zeilen 26, 27 und 28)	79.536,50	25.234,00	23.468,65	-1.765,35
9	=				

Jahresabschluss 2012

1.02 Sicherheit und Ordnung

1.02.06 Wahlen

verantwortlich: Herr Gatz

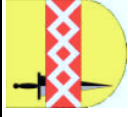


Teilfinanzrechnung		Ergebnis 2011	Fortgeschriebener Ansatz 2012	Ist-Ergebnis 2012	Vergleich Ansatz/Ist
1	Steuern und ähnliche Abgaben				
2	+ Zuwendungen und allgemeine Umlagen				
3	+ Sonstige Transfereinzahlungen				
4	+ Öffentlich-rechtliche Leistungsentgelte				
5	+ Privatrechtliche Leistungsentgelte				
6	+ Kostenerstattungen, Kostenumlagen		-20.000,00	-26.015,04	-6.015,04
7	+ Sonstige Einzahlungen				
8	+ Zinsen und sonstige Finanzeinzahlungen				
9	= Einzahlungen aus laufender Verwaltungstätigkeit		-20.000,00	-26.015,04	-6.015,04
10	- Personalauszahlungen	13.458,18	12.655,00	15.211,90	2.556,90
11	- Versorgungsauszahlungen				
12	- Auszahlungen für Sach- und Dienstleistungen		5.000,00	2.185,49	-2.814,51
13	- Zinsen und sonstige Finanzauszahlungen				
14	- Transferauszahlungen				
15	- Sonstige Auszahlungen	35.732,25	25.300,00	22.055,47	-3.244,53
16	= Auszahlungen aus laufender Verwaltungstätigkeit	49.190,43	42.955,00	39.452,86	-3.502,14
17	= Saldo aus laufender Verwaltungs- tätigkeit (Zeilen 9 und 16)	49.190,43	22.955,00	13.437,82	-9.517,18

Jahresabschluss 2012

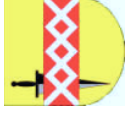
1.02 Sicherheit und Ordnung

1.02.06 Wahlen



verantwortlich: Herr Gatz

Teilfinanzrechnung		Ergebnis 2011	Fortgeschriebener Ansatz 2012	Ist-Ergebnis 2012	Vergleich Ansatz/Ist
	Investitionstätigkeit Einzahlungen aus Zuwendungen für Investitionsmaßnahmen				
1	+				
2	+				
3	+				
4	+				
5	+				
6	=				
	Auszahlungen für den Erwerb von Grundstücken/Gebäuden				
7	-				
8	-				
9	-				
10	-				
11	-				
12	-				
13	=				
14	=				



verantwortlich: Herr Gatz

Teilergebnisrechnung		Ergebnis 2011	Fortgeschriebener Ansatz 2012	Ist-Ergebnis 2012	Vergleich Ansatz / Ist
1	Steuern und ähnliche Abgaben				
2	+ Zuwendungen und allgemeine Umlagen	-160.589,02	-125.278,00	-247.849,69	-122.571,69
3	+ Sonstige Transfererträge				
4	+ Öffentlich-rechtliche Leistungsentgelte	-7.561,18	-10.000,00	-11.664,55	-1.664,55
5	+ Privatrechtliche Leistungsentgelte				
6	+ Kostenerstattungen und Kostenumlagen	-3.058,08	-5.800,00	-6.271,48	-471,48
7	+ Sonstige ordentliche Erträge	-5.115,67	-500,00	-11.485,77	-10.985,77
8	+ Aktivierte Eigenleistungen				
9	+/- Bestandsveränderungen				
10	= Ordentliche Erträge	-176.323,95	-141.578,00	-277.271,49	-135.693,49
11	- Personalaufwendungen	157.318,76	134.734,00	124.743,32	-9.990,68
12	- Versorgungsaufwendungen	0,02			
13	- Aufwendungen für Sach- und Dienstleistungen	36.332,41	60.400,00	66.094,16	5.694,16
14	- Bilanzielle Abschreibungen	183.557,33	216.165,00	263.295,79	47.130,79
15	- Transferaufwendungen	900,00	3.600,00	3.600,00	
16	- Sonstige ordentliche Aufwendungen	94.389,13	128.380,00	97.955,10	-30.424,90
17	= Ordentliche Aufwendungen	472.497,65	543.279,00	555.688,37	12.409,37
18	= Ergebnis der laufenden Verwaltungstätigkeit (Zeilen 10 und 17)	296.173,70	401.701,00	278.416,88	-123.284,12

Jahresabschluss 2012

1.02 Sicherheit und Ordnung
1.02.07 Feuer- und Bevölkerungsschutz



verantwortlich: Herr Gatz

Teilergebnisrechnung		Ergebnis 2011	Fortgeschriebener Ansatz 2012	Ist-Ergebnis 2012	Vergleich Ansatz / Ist
1	Finanzerträge				
9	+				
2	Zinsen und ähnliche Aufwendungen				
0	-				
2	Finanzergebnis (Zeilen 19 und 20)				
1	=				
2	Ordentliches Ergebnis (Zeilen 18 und 21)	296.173,70	401.701,00	278.416,88	-123.284,12
2	=				
2	Außerordentliche Erträge				
3	+				
2	Außerordentliche Aufwendungen				
4	-				
2	Außerordentliches Ergebnis (Zeilen 23 und 24)				
5	=				
2	Ergebnis - vor Berücksichtigung der internen Leistungsbeziehungen - (Zeilen 22 und 25)	296.173,70	401.701,00	278.416,88	-123.284,12
6	=				
2	Erträge aus internen Leistungsbeziehungen				
7	+				
2	Aufwendungen aus internen Leistungsbeziehungen	237.326,01		209.388,61	209.388,61
8	-				
2	Ergebnis (Zeilen 26, 27 und 28)	533.499,71	401.701,00	487.805,49	86.104,49
9	=				

Jahresabschluss 2012

1.02 Sicherheit und Ordnung
1.02.07 Feuer- und Bevölkerungsschutz



verantwortlich: Herr Gatz

Teilfinanzrechnung		Ergebnis 2011	Fortgeschriebener Ansatz 2012	Ist-Ergebnis 2012	Vergleich Ansatz/Ist
1	Steuern und ähnliche Abgaben				
2	+ Zuwendungen und allgemeine Umlagen				
3	+ Sonstige Transfereinzahlungen				
4	+ Öffentlich-rechtliche Leistungsentgelte	-7.316,18	-10.000,00	-10.345,75	-345,75
5	+ Privatrechtliche Leistungsentgelte	-300,00			
6	+ Kostenerstattungen, Kostenumlagen	-3.197,10	-5.800,00	-6.271,48	-471,48
7	+ Sonstige Einzahlungen	-1.349,91	-500,00	-130,78	369,22
8	+ Zinsen und sonstige Finanzeinzahlungen				
9	= Einzahlungen aus laufender Verwaltungstätigkeit	-12.163,19	-16.300,00	-16.748,01	-448,01
10	- Personalauszahlungen	108.919,86	110.187,00	96.455,11	-13.731,89
11	- Versorgungsauszahlungen				
12	- Auszahlungen für Sach- und Dienstleistungen	38.524,22	60.400,00	61.535,50	1.135,50
13	- Zinsen und sonstige Finanzauszahlungen				
14	- Transferauszahlungen	900,00	3.600,00	3.600,00	
15	- Sonstige Auszahlungen	90.378,91	128.000,00	95.969,83	-32.030,17
16	= Auszahlungen aus laufender Verwaltungstätigkeit	238.722,99	302.187,00	257.560,44	-44.626,56
17	= Saldo aus laufender Verwaltungstätigkeit (Zeilen 9 und 16)	226.559,80	285.887,00	240.812,43	-45.074,57

Jahresabschluss 2012

1.02 Sicherheit und Ordnung
1.02.07 Feuer- und Bevölkerungsschutz



verantwortlich: Herr Gatz

Teilfinanzrechnung		Ergebnis 2011	Fortgeschriebener Ansatz 2012	Ist-Ergebnis 2012	Vergleich Ansatz/Ist
	Investitionstätigkeit				
	Einzahlungen				
	aus Zuwendungen für Investitionsmaßnahmen				
1	+	-93.643,04	-93.500,00	-93.858,95	-358,95
2	+	-2.943,00	-4.000,00	-11.334,00	-7.334,00
3	+				
4	+				
5	+				
6	=	-96.586,04	-97.500,00	-105.192,95	-7.692,95
	Auszahlungen				
	für den Erwerb von Grundstücken/Gebäuden				
7	-				
8	-				
	für Baumaßnahmen				
9	-	58.969,14	516.933,43	286.535,96	-230.397,47
10	-				
	für den Erwerb von Finanzanlagen				
11	-				
	von aktivierbaren Zuwendungen				
12	-				
	Sonstige Investitionsauszahlungen				
13	=	58.969,14	516.933,43	286.535,96	-230.397,47
14	=	-37.616,90	419.433,43	181.343,01	-238.090,42

Jahresabschluss 2012

1.02 Sicherheit und Ordnung
1.02.07 Feuer- und Bevölkerungsschutz
 5000001 Feuerschutzpauschale



verantwortlich: Herr Gatz

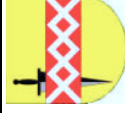
**Investitionsmaßnahmen
 oberhalb der
 festgesetzten Wertgrenzen**

5000001 Feuerschutzpauschale

	Ergebnis 2011	Fortgeschriebener Ansatz 2012	Ist-Ergebnis 2012	Vergleich Ansatz/Ist 2012
1 +	-90.643,04	-90.000,00	-90.705,95	705,95
2 +				
3 +				
4 +				
5 +				
6 =	-90.643,04	-90.000,00	-90.705,95	705,95
7 -				
8 -				
9 -				
10 -				
11 -				
12 -				
13 =				
14 =	-90.643,04	-90.000,00	-90.705,95	705,95

Jahresabschluss 2012

1.02 Sicherheit und Ordnung
1.02.07 Feuer- und Bevölkerungsschutz
5000048 Feuerwehrfahrzeuge



verantwortlich: Herr Gatz

**Investitionsmaßnahmen
 oberhalb der
 festgesetzten Wertgrenzen**

5000048 Feuerwehrfahrzeuge

	Ergebnis 2011	Fortgeschriebener Ansatz 2012	Ist-Ergebnis 2012	Vergleich Ansatz/Ist 2012
1 +				
2 +	-2.943,00	-4.000,00	-11.334,00	7.334,00
3 +				
4 +				
5 +				
6 =	-2.943,00	-4.000,00	-11.334,00	7.334,00
7 -				
8 -				
9 -		284.400,00	157.660,88	126.739,12
10 -				
11 -				
12 -				
13 =		284.400,00	157.660,88	126.739,12
14 =	-2.943,00	280.400,00	146.326,88	134.073,12

Jahresabschluss 2012

1.02 Sicherheit und Ordnung
1.02.07 Feuer- und Bevölkerungsschutz



verantwortlich: Herr Gatz

		Ergebnis 2011	Fortgeschriebener Ansatz 2012	Ist-Ergebnis 2012	Vergleich Ansatz/Ist 2012
Investitionsmaßnahmen unterhalb der festgesetzten Wertgrenzen					
1	+	-3.000,00	-3.500,00	-3.153,00	-347,00
2	-	58.969,14	232.533,43	128.875,08	103.658,35
3	=	55.969,14	229.033,43	125.722,08	103.311,35