

Jahresrechnung 2010

1.02 Sicherheit und Ordnung



verantwortlich: Beigeordneter Schier

Teilergebnisrechnung		Ergebnis 2009	Fortgeschriebener Ansatz 2010	Ist-Ergebnis 2010	Vergleich Ansatz / Ist
1					
2	Steuern und ähnliche Abgaben				
+	Zuwendungen und allgemeine Umlagen	-102.562,57	-71.178,67	-155.392,75	-84.214,08
3	Sonstige Transfererträge				
+	Öffentlich-rechtliche Leistungsentgelte	-337.898,81	-337.000,00	-370.563,89	-33.563,89
5	Privatrechtliche Leistungsentgelte			-295,50	-295,50
6	Kostenerstattungen und Kostenumlagen	-52.841,79	-34.793,00	-62.419,70	-27.626,70
7	Sonstige ordentliche Erträge	-103.637,80	-114.850,00	-150.390,58	-35.540,58
8	Aktiviertete Eigenleistungen				
9	Bestandsveränderungen				
10	= Ordentliche Erträge	-596.940,97	-557.821,67	-739.062,42	-181.240,75
11	- Personalaufwendungen	1.290.802,90	1.186.878,32	1.397.216,81	210.338,49
12	- Versorgungsaufwendungen	0,01	14.370,84	98.018,68	83.647,84
13	- Aufwendungen für Sach- und Dienstleistungen	160.632,80	223.672,60	170.625,56	-53.047,04
14	- Bilanzielle Abschreibungen	137.802,83	152.895,22	183.925,89	31.030,67
15	- Transferaufwendungen	900,00	900,00	900,00	
16	- Sonstige ordentliche Aufwendungen	292.644,72	331.444,40	274.863,34	-56.581,06
17	= Ordentliche Aufwendungen	1.882.783,26	1.910.161,38	2.125.550,28	215.388,90
18	= Ergebnis der laufenden Verwaltungstätigkeit (Zeilen 10 und 17)	1.285.842,29	1.352.339,71	1.386.487,86	34.148,15

Jahresrechnung 2010

1.02 Sicherheit und Ordnung



verantwortlich: Beigeordneter Schier

Teilergebnisrechnung		Ergebnis 2009	Fortgeschriebener Ansatz 2010	Ist-Ergebnis 2010	Vergleich Ansatz / Ist
19	+				
20	-				
21	=				
22	=	1.285.842,29	1.352.339,71	1.386.487,86	34.148,15
23	+				
24	-				
25	=				
26	=	1.285.842,29	1.352.339,71	1.386.487,86	34.148,15
27	+				
28	-	1.036.388,66	1.683.890,86	1.012.975,04	-670.915,82
29	=	2.322.230,95	3.036.230,57	2.399.462,90	-636.767,67

Jahresrechnung 2010

1.02 Sicherheit und Ordnung

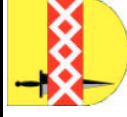


verantwortlich: Beigeordneter Schier

Teilfinanzrechnung		Ergebnis 2009	Fortgeschriebener Ansatz 2010	Ist-Ergebnis 2010	Vergleich Ansatz/Ist
1	Steuern und ähnliche Abgaben				
2	+ Zuwendungen und allgemeine Umlagen				
3	+ Sonstige Transfereinzahlungen				
4	+ Öffentlich-rechtliche Leistungsentgelte	-356.040,04	-337.000,00	-371.020,65	-34.020,65
5	+ Privatrechtliche Leistungsentgelte			-295,50	-295,50
6	+ Kostenerstattungen, Kostenumlagen	-52.933,43	-34.793,00	-62.974,91	-28.181,91
7	+ Sonstige Einzahlungen	-97.404,34	-114.850,00	-107.339,11	7.510,89
8	+ Zinsen und sonstige Finanzeinzahlungen				
9	= Einzahlungen aus laufender Verwaltungstätigkeit	-506.377,81	-486.643,00	-541.630,17	-54.987,17
10	- Personalauszahlungen	1.237.028,18	1.173.191,00	1.206.157,13	32.966,13
11	- Versorgungsauszahlungen				
12	- Auszahlungen für Sach- und Dienstleistungen	155.175,72	223.480,00	169.806,07	-53.673,93
13	- Zinsen und sonstige Finanzauszahlungen				
14	- Transferauszahlungen	900,00	900,00	900,00	
15	- Sonstige Auszahlungen	288.839,41	274.622,00	268.425,15	-6.196,85
16	= Auszahlungen aus laufender Verwaltungstätigkeit	1.681.943,31	1.672.193,00	1.645.288,35	-26.904,65
17	= Saldo aus laufender Verwaltungs- tätigkeit (Zeilen 9 und 16)	1.175.565,50	1.185.550,00	1.103.658,18	-81.891,82

Jahresrechnung 2010

1.02 Sicherheit und Ordnung



verantwortlich: Beigeordneter Schier

Teilfinanzrechnung		Ergebnis 2009	Fortgeschriebener Ansatz 2010	Ist-Ergebnis 2010	Vergleich Ansatz/Ist
1	Investitionstätigkeit				
+	Einzahlungen				
	aus Zuwendungen für Investitionsmaßnahmen	-93.695,12	-636.140,00	-636.514,65	-374,65
2	aus der Veräußerung von Sachanlagen				
3	aus der Veräußerung von Finanzanlagen	-2.800,00	-4.500,00	-25.900,00	-21.400,00
4	aus Beiträgen und Entgelten				
5	Sonstige Investitionseinzahlungen				
6	Summe: (investive Einzahlungen)	-96.495,12	-640.640,00	-662.414,65	-21.774,65
7	Auszahlungen				
-	für den Erwerb von Grundstücken/Gebäuden				
8	für Baumaßnahmen				
9	für den Erwerb von beweglichem Anlagevermögen	253.576,17	856.240,00	828.124,16	-28.115,84
10	für den Erwerb von Finanzanlagen				
11	von aktivierbaren Zuwendungen				
12	Sonstige Investitionsauszahlungen				
13	Summe: (investive Auszahlungen)	253.576,17	856.240,00	828.124,16	-28.115,84
14	Saldo der Investitionstätigkeit (Ein- ./- Auszahlung)	157.081,05	215.600,00	165.709,51	-49.890,49

Jahresrechnung 2010

1.02 Sicherheit und Ordnung

1.02.01 Allgemeine Sicherheit und Ordnung

verantwortlich: Herr Gatz



Teilergebnisrechnung		Ergebnis 2009	Fortgeschriebener Ansatz 2010	Ist-Ergebnis 2010	Vergleich Ansatz / Ist
1	Steuern und ähnliche Abgaben				
2	+ Zuwendungen und allgemeine Umlagen				
3	+ Sonstige Transfererträge				
4	+ Öffentlich-rechtliche Leistungsentgelte	-4.043,82	-3.000,00	-1.854,60	1.145,40
5	+ Privatrechtliche Leistungsentgelte			-295,50	-295,50
6	+ Kostenerstattungen und Kostenumlagen	0,01		-317,32	-317,32
7	+ Sonstige ordentliche Erträge	-3.914,51	-4.050,00	-2.352,21	1.697,79
8	+ Aktivierte Eigenleistungen				
9	+/- Bestandsveränderungen				
10	= Ordentliche Erträge	-7.958,32	-7.050,00	-4.819,63	2.230,37
11	- Personalaufwendungen	204.546,83	188.343,88	242.625,90	54.282,02
12	- Versorgungsaufwendungen	0,02	2.053,56	14.006,73	11.953,17
13	- Aufwendungen für Sach- und Dienstleistungen	26.233,84	27.177,48	25.303,09	-1.874,39
14	- Bilanzielle Abschreibungen		604,00		-604,00
15	- Transferaufwendungen				
16	- Sonstige ordentliche Aufwendungen	10.114,55	16.006,36	16.570,82	564,46
17	= Ordentliche Aufwendungen	240.895,24	234.185,28	298.506,54	64.321,26
18	= Ergebnis der laufenden Verwaltungstätigkeit (Zeilen 10 und 17)	232.936,92	227.135,28	293.686,91	66.551,63

Jahresrechnung 2010

1.02 Sicherheit und Ordnung

1.02.01 Allgemeine Sicherheit und Ordnung

verantwortlich: Herr Gatz



Teilergebnisrechnung		Ergebnis 2009	Fortgeschriebener Ansatz 2010	Ist-Ergebnis 2010	Vergleich Ansatz / Ist
19	+				
20	-				
21	=				
22	=	232.936,92	227.135,28	293.686,91	66.551,63
23	+				
24	-				
25	=				
26	=	232.936,92	227.135,28	293.686,91	66.551,63
27	+				
28	-	125.059,42	197.047,91	117.433,85	-79.614,06
29	=	357.996,34	424.183,19	411.120,76	-13.062,43

Jahresrechnung 2010

1.02 Sicherheit und Ordnung

1.02.01 Allgemeine Sicherheit und Ordnung

verantwortlich: Herr Gatz



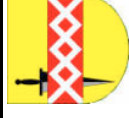
Teilfinanzrechnung		Ergebnis 2009	Fortgeschriebener Ansatz 2010	Ist-Ergebnis 2010	Vergleich Ansatz/Ist
1	Steuern und ähnliche Abgaben				
2	+ Zuwendungen und allgemeine Umlagen				
3	+ Sonstige Transfereinzahlungen				
4	+ Öffentlich-rechtliche Leistungsentgelte	-7.108,82	-3.000,00	-1.889,32	1.110,68
5	+ Privatrechtliche Leistungsentgelte			-295,50	-295,50
6	+ Kostenerstattungen, Kostenumlagen			-269,09	-269,09
7	+ Sonstige Einzahlungen	-3.298,02	-4.050,00	-1.143,62	2.906,38
8	+ Zinsen und sonstige Finanzeinzahlungen				
9	= Einzahlungen aus laufender Verwaltungstätigkeit	-10.406,84	-7.050,00	-3.597,53	3.452,47
10	- Personalauszahlungen	172.935,94	186.388,00	218.631,97	32.243,97
11	- Versorgungsauszahlungen				
12	- Auszahlungen für Sach- und Dienstleistungen	22.906,23	27.150,00	27.595,41	445,41
13	- Zinsen und sonstige Finanzauszahlungen				
14	- Transferauszahlungen				
15	- Sonstige Auszahlungen	7.655,19	8.350,00	15.452,46	7.102,46
16	= Auszahlungen aus laufender Verwaltungstätigkeit	203.497,36	221.888,00	261.679,84	39.791,84
17	= Saldo aus laufender Verwaltungstätigkeit (Zeilen 9 und 16)	193.090,52	214.838,00	258.082,31	43.244,31

Jahresrechnung 2010

1.02 Sicherheit und Ordnung

1.02.01 Allgemeine Sicherheit und Ordnung

verantwortlich: Herr Gatz

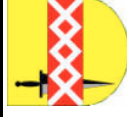


Teilfinanzrechnung		Ergebnis 2009	Fortgeschriebener Ansatz 2010	Ist-Ergebnis 2010	Vergleich Ansatz/Ist
1	+ Investitionstätigkeit Einzahlungen aus Zuwendungen für Investitionsmaßnahmen				
2	+	aus der Veräußerung von Sachanlagen			
3	+	aus der Veräußerung von Finanzanlagen			
4	+	aus Beiträgen und Entgelten			
5	+	Sonstige Investitionseinzahlungen			
6	=	Summe: (investive Einzahlungen)			
7	-	Auszahlungen für den Erwerb von Grundstücken/Gebäuden			
8	-	für Baumaßnahmen			
9	-	für den Erwerb von beweglichem Anlagevermögen			
10	-	für den Erwerb von Finanzanlagen			
11	-	von aktivierbaren Zuwendungen			
12	-	Sonstige Investitionsauszahlungen			
13	=	Summe: (investive Auszahlungen)			
14	=	Saldo der Investitionstätigkeit (Ein- ./- Auszahlung)			

Jahresrechnung 2010

1.02 Sicherheit und Ordnung

1.02.02 Gewerbewesen



verantwortlich: Herr Gatz

Teilergebnisrechnung		Ergebnis 2009	Fortgeschriebener Ansatz 2010	Ist-Ergebnis 2010	Vergleich Ansatz / Ist
1	Steuern und ähnliche Abgaben				
2	+ Zuwendungen und allgemeine Umlagen				
3	+ Sonstige Transfererträge				
4	+ Öffentlich-rechtliche Leistungsentgelte	-38.740,56	-32.000,00	-47.668,39	-15.668,39
5	+ Privatrechtliche Leistungsentgelte				
6	+ Kostenerstattungen und Kostenumlagen			-151,52	-151,52
7	+ Sonstige ordentliche Erträge		-300,00	-1.556,03	-1.256,03
8	+ Aktivierte Eigenleistungen				
9	+/- Bestandsveränderungen				
10	= Ordentliche Erträge	-38.740,56	-32.300,00	-49.375,94	-17.075,94
11	- Personalaufwendungen	123.774,26	115.933,72	138.115,57	22.181,85
12	- Versorgungsaufwendungen		1.389,84	9.479,27	8.089,43
13	- Aufwendungen für Sach- und Dienstleistungen	193,98	568,60	353,42	-215,18
14	- Bilanzielle Abschreibungen		656,00		-656,00
15	- Transferaufwendungen				
16	- Sonstige ordentliche Aufwendungen	930,21	6.530,44	1.097,43	-5.433,01
17	= Ordentliche Aufwendungen	124.898,45	125.078,60	149.045,69	23.967,09
18	= Ergebnis der laufenden Verwaltungstätigkeit (Zeilen 10 und 17)	86.157,89	92.778,60	99.669,75	6.891,15

Jahresrechnung 2010

1.02 Sicherheit und Ordnung

1.02.02 Gewerbewesen

verantwortlich: Herr Gatz



Teilergebnisrechnung		Ergebnis 2009	Fortgeschriebener Ansatz 2010	Ist-Ergebnis 2010	Vergleich Ansatz / Ist
19	+				
20	-				
21	=				
22	=	86.157,89	92.778,60	99.669,75	6.891,15
23	+				
24	-				
25	=				
26	=	86.157,89	92.778,60	99.669,75	6.891,15
27	+				
28	-	85.916,42	140.246,68	90.427,59	-49.819,09
29	=	172.074,31	233.025,28	190.097,34	-42.927,94

Jahresrechnung 2010

1.02 Sicherheit und Ordnung

1.02.02 Gewerbewesen

verantwortlich: Herr Gatz



Teilfinanzrechnung		Ergebnis 2009	Fortgeschriebener Ansatz 2010	Ist-Ergebnis 2010	Vergleich Ansatz/Ist
1	Steuern und ähnliche Abgaben				
2	+ Zuwendungen und allgemeine Umlagen				
3	+ Sonstige Transfereinzahlungen				
4	+ Öffentlich-rechtliche Leistungsentgelte	-45.415,95	-32.000,00	-47.111,18	-15.111,18
5	+ Privatrechtliche Leistungsentgelte				
6	+ Kostenerstattungen, Kostenumlagen			-151,52	-151,52
7	+ Sonstige Einzahlungen	281,18	-300,00		300,00
8	+ Zinsen und sonstige Finanzeinzahlungen				
9	= Einzahlungen aus laufender Verwaltungstätigkeit	-45.134,77	-32.300,00	-47.262,70	-14.962,70
10	- Personalauszahlungen	110.472,22	114.610,00	116.169,96	1.559,96
11	- Versorgungsauszahlungen				
12	- Auszahlungen für Sach- und Dienstleistungen	79,17	550,00	277,70	-272,30
13	- Zinsen und sonstige Finanzauszahlungen				
14	- Transferauszahlungen				
15	- Sonstige Auszahlungen				
16	= Auszahlungen aus laufender Verwaltungstätigkeit	110.551,39	115.160,00	116.447,66	1.287,66
17	= Saldo aus laufender Verwaltungstätigkeit (Zeilen 9 und 16)	65.416,62	82.860,00	69.184,96	-13.675,04

Jahresrechnung 2010

1.02 Sicherheit und Ordnung

1.02.02 Gewerbewesen

verantwortlich: Herr Gatz



Teilfinanzrechnung		Ergebnis 2009	Fortgeschriebener Ansatz 2010	Ist-Ergebnis 2010	Vergleich Ansatz/Ist
1	+ Investitionstätigkeit Einzahlungen aus Zuwendungen für Investitionsmaßnahmen				
2	+	aus der Veräußerung von Sachanlagen			
3	+	aus der Veräußerung von Finanzanlagen			
4	+	aus Beiträgen und Entgelten			
5	+	Sonstige Investitionseinzahlungen			
6	=	Summe: (investive Einzahlungen)			
7	-	Auszahlungen für den Erwerb von Grundstücken/Gebäuden			
8	-	für Baumaßnahmen			
9	-	für den Erwerb von beweglichem Anlagevermögen			
10	-	für den Erwerb von Finanzanlagen			
11	-	von aktivierbaren Zuwendungen			
12	-	Sonstige Investitionsauszahlungen			
13	=	Summe: (investive Auszahlungen)			
14	=	Saldo der Investitionstätigkeit (Ein- ./- Auszahlung)			

Jahresrechnung 2010

1.02 Sicherheit und Ordnung

1.02.03 Überwachung ruhender Verkehr

verantwortlich: Herr Gatz



Teilergebnisrechnung		Ergebnis 2009	Fortgeschriebener Ansatz 2010	Ist-Ergebnis 2010	Vergleich Ansatz / Ist
1	Steuern und ähnliche Abgaben				
2	+ Zuwendungen und allgemeine Umlagen				
3	+ Sonstige Transfererträge				
4	+ Öffentlich-rechtliche Leistungsentgelte				
5	+ Privatrechtliche Leistungsentgelte				
6	+ Kostenerstattungen und Kostenumlagen				
7	+ Sonstige ordentliche Erträge	-94.300,53	-110.000,00	-103.996,47	6.003,53
8	+ Aktivierte Eigenleistungen				
9	+/- Bestandsveränderungen				
10	= Ordentliche Erträge	-94.300,53	-110.000,00	-103.996,47	6.003,53
11	- Personalaufwendungen	128.908,16	124.960,08	127.448,71	2.488,63
12	- Versorgungsaufwendungen		1.352,40	9.224,62	7.872,22
13	- Aufwendungen für Sach- und Dienstleistungen	183,21	3.018,12	7.221,88	4.203,76
14	- Bilanzielle Abschreibungen		660,00		-660,00
15	- Transferaufwendungen				
16	- Sonstige ordentliche Aufwendungen	2.979,23	6.611,52	2.949,31	-3.662,21
17	= Ordentliche Aufwendungen	132.070,60	136.602,12	146.844,52	10.242,40
18	= Ergebnis der laufenden Verwaltungstätigkeit (Zeilen 10 und 17)	37.770,07	26.602,12	42.848,05	16.245,93

Jahresrechnung 2010

1.02 Sicherheit und Ordnung

1.02.03 Überwachung ruhender Verkehr

verantwortlich: Herr Gatz



Teilergebnisrechnung		Ergebnis 2009	Fortgeschriebener Ansatz 2010	Ist-Ergebnis 2010	Vergleich Ansatz / Ist
19	+ Finanzerträge				
20	- Zinsen und ähnliche Aufwendungen				
21	= Finanzergebnis (Zeilen 19 und 20)				
22	= Ordentliches Ergebnis (Zeilen 18 und 21)	37.770,07	26.602,12	42.848,05	16.245,93
23	+ Außerordentliche Erträge				
24	- Außerordentliche Aufwendungen				
25	= Außerordentliches Ergebnis (Zeilen 23 und 24)				
26	= Ergebnis - vor Berücksichtigung der internen Leistungsbeziehungen - (Zeilen 22 und 25)	37.770,07	26.602,12	42.848,05	16.245,93
27	+ Erträge aus internen Leistungsbeziehungen				
28	- Aufwendungen aus internen Leistungsbeziehungen	97.765,18	145.833,37	87.435,46	-58.397,91
29	= Ergebnis (Zeilen 26, 27 und 28)	135.535,25	172.435,49	130.283,51	-42.151,98

Jahresrechnung 2010

1.02 Sicherheit und Ordnung
1.02.03 Überwachung ruhender Verkehr

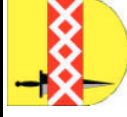
verantwortlich: Herr Gatz



Teilfinanzrechnung		Ergebnis 2009	Fortgeschriebener Ansatz 2010	Ist-Ergebnis 2010	Vergleich Ansatz/Ist
1	Steuern und ähnliche Abgaben				
2	Zuwendungen und allgemeine Umlagen				
3	Sonstige Transfereinzahlungen				
4	Öffentlich-rechtliche Leistungsentgelte	-120,00			
5	Privatrechtliche Leistungsentgelte				
6	Kostenerstattungen, Kostenumlagen				
7	Sonstige Einzahlungen	-94.387,50	-110.000,00	-102.168,02	7.831,98
8	Zinsen und sonstige Finanzeinzahlungen				
9	= Einzahlungen aus laufender Verwaltungstätigkeit	-94.507,50	-110.000,00	-102.168,02	7.831,98
10	Personalauszahlungen	124.391,70	123.672,00	127.448,75	3.776,75
11	Versorgungsauszahlungen				
12	Auszahlungen für Sach- und Dienstleistungen	183,22	3.000,00	5.965,23	2.965,23
13	Zinsen und sonstige Finanzauszahlungen				
14	Transferauszahlungen				
15	Sonstige Auszahlungen	3.036,37	2.300,00	2.538,49	238,49
16	= Auszahlungen aus laufender Verwaltungstätigkeit	127.611,29	128.972,00	135.952,47	6.980,47
17	= Saldo aus laufender Verwaltungstätigkeit (Zeilen 9 und 16)	33.103,79	18.972,00	33.784,45	14.812,45

Jahresrechnung 2010

1.02 Sicherheit und Ordnung
1.02.03 Überwachung ruhender Verkehr



verantwortlich: Herr Gatz

Teilfinanzrechnung		Ergebnis 2009	Fortgeschriebener Ansatz 2010	Ist-Ergebnis 2010	Vergleich Ansatz/Ist
1	Investitionstätigkeit Einzahlungen aus Zuwendungen für Investitionsmaßnahmen				
2	+	aus der Veräußerung von Sachanlagen			
3	+	aus der Veräußerung von Finanzanlagen			
4	+	aus Beiträgen und Entgelten			
5	+	Sonstige Investitionseinzahlungen			
6	=	Summe: (investive Einzahlungen)			
7	-	Auszahlungen für den Erwerb von Grundstücken/Gebäuden			
8	-	für Baumaßnahmen			
9	-	für den Erwerb von beweglichem Anlagevermögen			
10	-	für den Erwerb von Finanzanlagen			
11	-	von aktivierbaren Zuwendungen			
12	-	Sonstige Investitionsauszahlungen			
13	=	Summe: (investive Auszahlungen)			
14	=	Saldo der Investitionstätigkeit (Ein- ./- Auszahlung)			

Jahresrechnung 2010

1.02 Sicherheit und Ordnung

1.02.04 Straßenverkehrsangelegenheiten

verantwortlich: Herr Seipel



Teilergebnisrechnung		Ergebnis 2009	Fortgeschriebener Ansatz 2010	Ist-Ergebnis 2010	Vergleich Ansatz / Ist
1	Steuern und ähnliche Abgaben				
2	+ Zuwendungen und allgemeine Umlagen				
3	+ Sonstige Transfererträge				
4	+ Öffentlich-rechtliche Leistungsentgelte	-46.926,37	-52.000,00	-50.239,80	1.760,20
5	+ Privatrechtliche Leistungsentgelte				
6	+ Kostenerstattungen und Kostenumlagen				
7	+ Sonstige ordentliche Erträge	-102,08		-5.796,17	-5.796,17
8	+ Aktivierte Eigenleistungen				
9	+/- Bestandsveränderungen				
10	= Ordentliche Erträge	-47.028,45	-52.000,00	-56.035,97	-4.035,97
11	- Personalaufwendungen	174.068,01	182.714,52	209.481,65	26.767,13
12	- Versorgungsaufwendungen	-0,02	2.090,88	14.261,40	12.170,52
13	- Aufwendungen für Sach- und Dienstleistungen	81.689,70	122.028,08	82.203,34	-39.824,74
14	- Bilanzielle Abschreibungen		84,00		-84,00
15	- Transferaufwendungen				
16	- Sonstige ordentliche Aufwendungen	902,43	6.770,52	568,85	-6.201,67
17	= Ordentliche Aufwendungen	256.660,12	313.688,00	306.515,24	-7.172,76
18	= Ergebnis der laufenden Verwaltungstätigkeit (Zeilen 10 und 17)	209.631,67	261.688,00	250.479,27	-11.208,73

Jahresrechnung 2010

1.02 Sicherheit und Ordnung

1.02.04 Straßenverkehrsangelegenheiten

verantwortlich: Herr Seipel



Teilergebnisrechnung		Ergebnis 2009	Fortgeschriebener Ansatz 2010	Ist-Ergebnis 2010	Vergleich Ansatz / Ist
19	+				
20	-				
21	=				
22	=	209.631,67	261.688,00	250.479,27	-11.208,73
23	+				
24	-				
25	=				
26	=	209.631,67	261.688,00	250.479,27	-11.208,73
27	+	-5.132,30	-6.272,04	-6.124,60	147,44
28	-	127.333,21	198.975,49	119.568,93	-79.406,56
29	=	331.832,58	454.391,45	363.923,60	-90.467,85

Jahresrechnung 2010

1.02 Sicherheit und Ordnung

1.02.04 Straßenverkehrsangelegenheiten

verantwortlich: Herr Seipel



Teilfinanzrechnung		Ergebnis 2009	Fortgeschriebener Ansatz 2010	Ist-Ergebnis 2010	Vergleich Ansatz/Ist
1	Steuern und ähnliche Abgaben				
2	+ Zuwendungen und allgemeine Umlagen				
3	+ Sonstige Transfereinzahlungen				
4	+ Öffentlich-rechtliche Leistungsentgelte	-50.637,17	-52.000,00	-51.194,40	805,60
5	+ Privatrechtliche Leistungsentgelte				
6	+ Kostenerstattungen, Kostenumlagen				
7	+ Sonstige Einzahlungen				
8	+ Zinsen und sonstige Finanzeinzahlungen				
9	= Einzahlungen aus laufender Verwaltungstätigkeit	-50.637,17	-52.000,00	-51.194,40	805,60
10	- Personalauszahlungen	181.532,21	180.723,00	175.905,04	-4.817,96
11	- Versorgungsauszahlungen				
12	- Auszahlungen für Sach- und Dienstleistungen	81.763,11	122.000,00	82.191,70	-39.808,30
13	- Zinsen und sonstige Finanzauszahlungen				
14	- Transferauszahlungen				
15	- Sonstige Auszahlungen	851,74	105,00	280,14	175,14
16	= Auszahlungen aus laufender Verwaltungstätigkeit	264.147,06	302.828,00	258.376,88	-44.451,12
17	= Saldo aus laufender Verwaltungstätigkeit (Zeilen 9 und 16)	213.509,89	250.828,00	207.182,48	-43.645,52

Jahresrechnung 2010

1.02 Sicherheit und Ordnung
1.02.04 Straßenverkehrsangelegenheiten



verantwortlich: Herr Seipel

Teilfinanzrechnung		Ergebnis 2009	Fortgeschriebener Ansatz 2010	Ist-Ergebnis 2010	Vergleich Ansatz/Ist
1	+	Investitionstätigkeit Einzahlungen aus Zuwendungen für Investitionsmaßnahmen			
2	+	aus der Veräußerung von Sachanlagen			
3	+	aus der Veräußerung von Finanzanlagen			
4	+	aus Beiträgen und Entgelten			
5	+	Sonstige Investitionseinzahlungen			
6	=	Summe: (investive Einzahlungen)			
7	-	Auszahlungen für den Erwerb von Grundstücken/Gebäuden			
8	-	für Baumaßnahmen			
9	-	für den Erwerb von beweglichem Anlagevermögen			
10	-	für den Erwerb von Finanzanlagen			
11	-	von aktivierbaren Zuwendungen			
12	-	Sonstige Investitionsauszahlungen			
13	=	Summe: (investive Auszahlungen)			
14	=	Saldo der Investitionstätigkeit (Ein- ./- Auszahlung)			

Jahresrechnung 2010

1.02 Sicherheit und Ordnung

1.02.05 Bürgerservice

verantwortlich: Herr Gatz



Teilergebnisrechnung		Ergebnis 2009	Fortgeschriebener Ansatz 2010	Ist-Ergebnis 2010	Vergleich Ansatz / Ist
1					
	Steuern und ähnliche Abgaben				
2	+			-38,98	-38,98
	Zuwendungen und allgemeine Umlagen				
3	+				
	Sonstige Transfererträge				
4	+	-242.578,38	-235.000,00	-263.277,15	-28.277,15
	Öffentlich-rechtliche Leistungsentgelte				
5	+				
	Privatrechtliche Leistungsentgelte				
6	+				
	Kostenerstattungen und Kostenumlagen				
7	+	-2.521,68		-10.547,90	-10.547,90
	Sonstige ordentliche Erträge				
8	+				
	Aktiviert Eigenleistungen				
9	+/-				
	Bestandsveränderungen				
10	=	-245.100,06	-235.000,00	-273.864,03	-38.864,03
11	-	514.953,97	459.433,28	540.829,29	81.396,01
	Personalaufwendungen				
12	-		6.198,12	42.274,78	36.076,66
	Versorgungsaufwendungen				
13	-	66,89	83,04	101,86	18,82
	Aufwendungen für Sach- und Dienstleistungen				
14	-			38,98	38,98
	Bilanzielle Abschreibungen				
15	-				
	Transferaufwendungen				
16	-	143.641,91	162.958,60	144.073,16	-18.885,44
	Sonstige ordentliche Aufwendungen				
17	=	658.662,77	628.673,04	727.318,07	98.645,03
	Ordentliche Aufwendungen				
18	=	413.562,71	393.673,04	453.454,04	59.781,00
	Ergebnis der laufenden Verwaltungstätigkeit (Zeilen 10 und 17)				

Jahresrechnung 2010

1.02 Sicherheit und Ordnung

1.02.05 Bürgerservice



verantwortlich: Herr Gatz

Teilergebnisrechnung		Ergebnis 2009	Fortgeschriebener Ansatz 2010	Ist-Ergebnis 2010	Vergleich Ansatz / Ist
19	+				
20	-				
21	=				
22	=	413.562,71	393.673,04	453.454,04	59.781,00
23	+				
24	-				
25	=				
26	=	413.562,71	393.673,04	453.454,04	59.781,00
27	+				
28	-	429.899,86	648.509,83	416.820,23	-231.689,60
29	=	843.462,57	1.042.182,87	870.274,27	-171.908,60

Jahresrechnung 2010

1.02 Sicherheit und Ordnung

1.02.05 Bürgerservice

verantwortlich: Herr Gatz

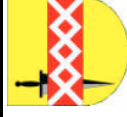


Teilfinanzrechnung		Ergebnis 2009	Fortgeschriebener Ansatz 2010	Ist-Ergebnis 2010	Vergleich Ansatz/Ist
1	Steuern und ähnliche Abgaben				
2	+ Zuwendungen und allgemeine Umlagen				
3	+ Sonstige Transfereinzahlungen				
4	+ Öffentlich-rechtliche Leistungsentgelte	-242.578,38	-235.000,00	-263.277,15	-28.277,15
5	+ Privatrechtliche Leistungsentgelte				
6	+ Kostenerstattungen, Kostenumlagen				
7	+ Sonstige Einzahlungen			-4.027,47	-4.027,47
8	+ Zinsen und sonstige Finanzeinzahlungen				
9	= Einzahlungen aus laufender Verwaltungstätigkeit	-242.578,38	-235.000,00	-267.304,62	-32.304,62
10	- Personalauszahlungen	530.977,18	453.530,00	456.113,88	2.583,88
11	- Versorgungsauszahlungen				
12	- Auszahlungen für Sach- und Dienstleistungen	66,88		67,36	67,36
13	- Zinsen und sonstige Finanzauszahlungen				
14	- Transferauszahlungen				
15	- Sonstige Auszahlungen	141.852,27	135.400,00	143.412,68	8.012,68
16	= Auszahlungen aus laufender Verwaltungstätigkeit	672.896,33	588.930,00	599.593,92	10.663,92
17	= Saldo aus laufender Verwaltungstätigkeit (Zeilen 9 und 16)	430.317,95	353.930,00	332.289,30	-21.640,70

Jahresrechnung 2010

1.02 Sicherheit und Ordnung

1.02.05 Bürgerservice



verantwortlich: Herr Gatz

Teilfinanzrechnung		Ergebnis 2009	Fortgeschriebener Ansatz 2010	Ist-Ergebnis 2010	Vergleich Ansatz/Ist
1	+ Investitionstätigkeit Einzahlungen aus Zuwendungen für Investitionsmaßnahmen				
2	+	aus der Veräußerung von Sachanlagen			
3	+	aus der Veräußerung von Finanzanlagen			
4	+	aus Beiträgen und Entgelten			
5	+	Sonstige Investitionseinzahlungen			
6	=	Summe: (investive Einzahlungen)			
7	-	Auszahlungen für den Erwerb von Grundstücken/Gebäuden			
8	-	für Baumaßnahmen			
9	-	für den Erwerb von beweglichem Anlagevermögen			
10	-	für den Erwerb von Finanzanlagen			
11	-	von aktivierbaren Zuwendungen			
12	-	Sonstige Investitionsauszahlungen			
13	=	Summe: (investive Auszahlungen)			
14	=	Saldo der Investitionstätigkeit (Ein- ./- Auszahlung)			

Jahresrechnung 2010

1.02 Sicherheit und Ordnung

1.02.06 Wahlen

verantwortlich: Herr Gatz



Teilergebnisrechnung		Ergebnis 2009	Fortgeschriebener Ansatz 2010	Ist-Ergebnis 2010	Vergleich Ansatz / Ist
1					
	Steuern und ähnliche Abgaben				
2	+	-3.138,63			
	Zuwendungen und allgemeine Umlagen				
3	+				
	Sonstige Transfererträge				
4	+				
	Öffentlich-rechtliche Leistungsentgelte				
5	+				
	Privatrechtliche Leistungsentgelte				
6	+	-44.493,16	-28.493,00	-58.391,67	-29.898,67
7	+			-230,29	-230,29
	Kostenerstattungen und Kostenumlagen				
8	+				
	Sonstige ordentliche Erträge				
9	+				
	Aktiviert Eigenleistungen				
	Bestandsveränderungen				
10	=	-47.631,79	-28.493,00	-58.621,96	-30.128,96
11	-	13.623,11	10.458,88	8.904,29	-1.554,59
	Personalaufwendungen				
12	-		103,68	707,43	603,75
	Versorgungsaufwendungen				
13	-	9.771,26	3.321,44	3.124,82	-196,62
	Aufwendungen für Sach- und Dienstleistungen				
14	-	3.138,63			
	Bilanzielle Abschreibungen				
15	-				
	Transferaufwendungen				
16	-	51.108,98	23.830,60	22.855,08	-975,52
	Sonstige ordentliche Aufwendungen				
17	=	77.641,98	37.714,60	35.591,62	-2.122,98
	Ordentliche Aufwendungen				
18	=	30.010,19	9.221,60	-23.030,34	-32.251,94
	Ergebnis der laufenden Verwaltungstätigkeit (Zeilen 10 und 17)				

Jahresrechnung 2010

1.02 Sicherheit und Ordnung

1.02.06 Wahlen

verantwortlich: Herr Gatz



Teilergebnisrechnung		Ergebnis 2009	Fortgeschriebener Ansatz 2010	Ist-Ergebnis 2010	Vergleich Ansatz / Ist
19	+ Finanzerträge				
20	- Zinsen und ähnliche Aufwendungen				
21	= Finanzergebnis (Zeilen 19 und 20)				
22	= Ordentliches Ergebnis (Zeilen 18 und 21)	30.010,19	9.221,60	-23.030,34	-32.251,94
23	+ Außerordentliche Erträge				
24	- Außerordentliche Aufwendungen				
25	= Außerordentliches Ergebnis (Zeilen 23 und 24)				
26	= Ergebnis - vor Berücksichtigung der internen Leistungsbeziehungen - (Zeilen 22 und 25)	30.010,19	9.221,60	-23.030,34	-32.251,94
27	+ Erträge aus internen Leistungsbeziehungen				
28	- Aufwendungen aus internen Leistungsbeziehungen	6.316,20	9.869,75	5.930,90	-3.938,85
29	= Ergebnis (Zeilen 26, 27 und 28)	36.326,39	19.091,35	-17.099,44	-36.190,79

Jahresrechnung 2010

1.02 Sicherheit und Ordnung

1.02.06 Wahlen

verantwortlich: Herr Gatz

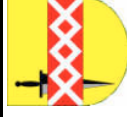


Teilfinanzrechnung		Ergebnis 2009	Fortgeschriebener Ansatz 2010	Ist-Ergebnis 2010	Vergleich Ansatz/Ist
1	Steuern und ähnliche Abgaben				
2	+ Zuwendungen und allgemeine Umlagen				
3	+ Sonstige Transfereinzahlungen				
4	+ Öffentlich-rechtliche Leistungsentgelte				
5	+ Privatrechtliche Leistungsentgelte				
6	+ Kostenerstattungen, Kostenumlagen	-44.493,16	-28.493,00	-58.391,67	-29.898,67
7	+ Sonstige Einzahlungen				
8	+ Zinsen und sonstige Finanzeinzahlungen				
9	= Einzahlungen aus laufender Verwaltungstätigkeit	-44.493,16	-28.493,00	-58.391,67	-29.898,67
10	- Personalauszahlungen	11.709,33	10.360,00	6.726,69	-3.633,31
11	- Versorgungsauszahlungen				
12	- Auszahlungen für Sach- und Dienstleistungen	9.771,26	3.320,00	3.124,24	-195,76
13	- Zinsen und sonstige Finanzauszahlungen				
14	- Transferauszahlungen				
15	- Sonstige Auszahlungen	51.108,76	23.500,00	22.854,92	-645,08
16	= Auszahlungen aus laufender Verwaltungstätigkeit	72.589,35	37.180,00	32.705,85	-4.474,15
17	= Saldo aus laufender Verwaltungstätigkeit (Zeilen 9 und 16)	28.096,19	8.687,00	-25.685,82	-34.372,82

Jahresrechnung 2010

1.02 Sicherheit und Ordnung

1.02.06 Wahlen



verantwortlich: Herr Gatz

Teilfinanzrechnung		Ergebnis 2009	Fortgeschriebener Ansatz 2010	Ist-Ergebnis 2010	Vergleich Ansatz/Ist
1	+ Investitionstätigkeit aus Zuwendungen für Investitionsmaßnahmen				
2	+	aus der Veräußerung von Sachanlagen			
3	+	aus der Veräußerung von Finanzanlagen			
4	+	aus Beiträgen und Entgelten			
5	+	Sonstige Investitionseinzahlungen			
6	=	Summe: (investive Einzahlungen)			
7	-	Auszahlungen für den Erwerb von Grundstücken/Gebäuden			
8	-	für Baumaßnahmen			
9	-	für den Erwerb von beweglichem Anlagevermögen	3.138,63		
10	-	für den Erwerb von Finanzanlagen			
11	-	von aktivierbaren Zuwendungen			
12	-	Sonstige Investitionsauszahlungen			
13	=	Summe: (investive Auszahlungen)	3.138,63		
14	=	Saldo der Investitionstätigkeit (Ein- ./- Auszahlung)	3.138,63		

Jahresrechnung 2010

1.02 Sicherheit und Ordnung

1.02.06 Wahlen

verantwortlich: Herr Gatz



	Ergebnis 2009	Fortgeschriebener Ansatz 2010	Ist-Ergebnis 2010	Vergleich Ansatz/Ist 2010
Investitionsmaßnahmen unterhalb der festgesetzten Wertgrenzen				
1 + Summe der investiven Einzahlungen				
2 - Summe der investiven Auszahlungen	3.138,63			
3 = Saldo: (Einzahlungen ./. Auszahlungen)	3.138,63			

Jahresrechnung 2010

1.02 Sicherheit und Ordnung 1.02.07 Feuer- und Bevölkerungsschutz

verantwortlich: Herr Gatz



Teilergebnisrechnung		Ergebnis 2009	Fortgeschriebener Ansatz 2010	Ist-Ergebnis 2010	Vergleich Ansatz / Ist
1					
	Steuern und ähnliche Abgaben				
2	+	-99.423,94	-71.178,67	-155.353,77	-84.175,10
3	+				
	Sonstige Transfererträge				
4	+	-5.609,68	-15.000,00	-7.523,95	7.476,05
5	+				
	Privatrechtliche Leistungsentgelte				
6	+	-8.348,64	-6.300,00	-3.559,19	2.740,81
7	+	-2.799,00	-500,00	-25.911,51	-25.411,51
8	+				
	Aktiviertete Eigenleistungen				
9	+/-				
	Bestandsveränderungen				
10	=	-116.181,26	-92.978,67	-192.348,42	-99.369,75
11	-	130.928,56	105.033,96	129.811,40	24.777,44
12	-	0,01	1.182,36	8.064,45	6.882,09
13	-	42.493,92	67.475,84	52.317,15	-15.158,69
	Aufwendungen für Sach- und Dienstleistungen				
14	-	134.664,20	150.891,22	183.886,91	32.995,69
	Bilanzielle Abschreibungen				
15	-	900,00	900,00	900,00	
	Transferaufwendungen				
16	-	82.967,41	108.736,36	86.748,69	-21.987,67
	Sonstige ordentliche Aufwendungen				
17	=	391.954,10	434.219,74	461.728,60	27.508,86
	Ordentliche Aufwendungen				
18	=	275.772,84	341.241,07	269.380,18	-71.860,89
	Ergebnis der laufenden Verwaltungstätigkeit (Zeilen 10 und 17)				

Jahresrechnung 2010

1.02 Sicherheit und Ordnung
1.02.07 Feuer- und Bevölkerungsschutz



verantwortlich: Herr Gatz

		Ergebnis 2009	Fortgeschriebener Ansatz 2010	Ist-Ergebnis 2010	Vergleich Ansatz / Ist
19	+				
20	-				
21	=				
22	=	275.772,84	341.241,07	269.380,18	-71.860,89
23	+				
24	-				
25	=				
26	=	275.772,84	341.241,07	269.380,18	-71.860,89
27	+				
28	-	169.230,67	349.679,87	181.482,68	-168.197,19
29	=	445.003,51	690.920,94	450.862,86	-240.058,08

Jahresrechnung 2010

1.02 Sicherheit und Ordnung
1.02.07 Feuer- und Bevölkerungsschutz



verantwortlich: Herr Gatz

Teilfinanzrechnung		Ergebnis 2009	Fortgeschriebener Ansatz 2010	Ist-Ergebnis 2010	Vergleich Ansatz/Ist
1	Steuern und ähnliche Abgaben				
2	+ Zuwendungen und allgemeine Umlagen				
3	+ Sonstige Transfereinzahlungen				
4	+ Öffentlich-rechtliche Leistungsentgelte	-10.179,72	-15.000,00	-7.548,60	7.451,40
5	+ Privatrechtliche Leistungsentgelte				
6	+ Kostenerstattungen, Kostenumlagen	-8.440,27	-6.300,00	-4.162,63	2.137,37
7	+ Sonstige Einzahlungen		-500,00		500,00
8	+ Zinsen und sonstige Finanzeinzahlungen				
9	= Einzahlungen aus laufender Verwaltungstätigkeit	-18.619,99	-21.800,00	-11.711,23	10.088,77
10	- Personalauszahlungen	105.009,60	103.908,00	105.160,84	1.252,84
11	- Versorgungsauszahlungen				
12	- Auszahlungen für Sach- und Dienstleistungen	40.405,85	67.460,00	50.584,43	-16.875,57
13	- Zinsen und sonstige Finanzauszahlungen				
14	- Transferauszahlungen	900,00	900,00	900,00	
15	- Sonstige Auszahlungen	84.335,08	104.967,00	83.886,46	-21.080,54
16	= Auszahlungen aus laufender Verwaltungstätigkeit	230.650,53	277.235,00	240.531,73	-36.703,27
17	= Saldo aus laufender Verwaltungstätigkeit (Zeilen 9 und 16)	212.030,54	255.435,00	228.820,50	-26.614,50

Jahresrechnung 2010

1.02 Sicherheit und Ordnung

1.02.07 Feuer- und Bevölkerungsschutz

verantwortlich: Herr Gatz



Teilfinanzrechnung		Ergebnis 2009	Fortgeschriebener Ansatz 2010	Ist-Ergebnis 2010	Vergleich Ansatz/Ist
1	Investitionstätigkeit Einzahlungen aus Zuwendungen für Investitionsmaßnahmen	-93.695,12	-636.140,00	-636.514,65	-374,65
2	+ aus der Veräußerung von Sachanlagen	-2.800,00	-4.500,00	-25.900,00	-21.400,00
3	+ aus der Veräußerung von Finanzanlagen				
4	+ aus Beiträgen und Entgelten				
5	+ Sonstige Investitionseinzahlungen				
6	= Summe: (investive Einzahlungen)	-96.495,12	-640.640,00	-662.414,65	-21.774,65
7	Auszahlungen für den Erwerb von Grundstücken/Gebäuden				
8	- für Baumaßnahmen				
9	- für den Erwerb von beweglichem Anlagevermögen	250.437,54	856.240,00	828.124,16	-28.115,84
10	- für den Erwerb von Finanzanlagen				
11	- von aktivierbaren Zuwendungen				
12	- Sonstige Investitionsauszahlungen				
13	= Summe: (investive Auszahlungen)	250.437,54	856.240,00	828.124,16	-28.115,84
14	= Saldo der Investitionstätigkeit (Ein- ./- Auszahlung)	153.942,42	215.600,00	165.709,51	-49.890,49

Jahresrechnung 2010

1.02 Sicherheit und Ordnung

1.02.07 Feuer- und Bevölkerungsschutz

5000001 Feuerschutzpauschale

verantwortlich: Herr Gatz



**Investitionsmaßnahmen
oberhalb der
festgesetzten Wertgrenzen**

5000001 Feuerschutzpauschale

	Ergebnis 2009	Fortgeschriebener Ansatz 2010	Ist-Ergebnis 2010	Vergleich Ansatz/Ist 2010
1 +				
2 +	-90.195,12	-90.000,00	-90.414,65	414,65
3 +				
4 +				
5 +				
6 =	-90.195,12	-90.000,00	-90.414,65	414,65
7 -				
8 -				
9 -				
10 -				
11 -				
12 -				
13 =				
14 =	-90.195,12	-90.000,00	-90.414,65	414,65

Jahresrechnung 2010

1.02 Sicherheit und Ordnung

1.02.07 Feuer- und Bevölkerungsschutz

verantwortlich: Herr Gatz

5000048 Feuerwehrfahrzeuge



		Investitionsmaßnahmen oberhalb der festgesetzten Wertgrenzen	Ergebnis 2009	Fortgeschriebener Ansatz 2010	Ist-Ergebnis 2010	Vergleich Ansatz/Ist 2010
		5000048 Feuerwehrfahrzeuge				
1	+	Einzahlungen aus Investitionszuwendungen				
2	+	Einzahlungen aus Veräußerungen von Sachanlagen	-2.800,00	-4.500,00	-25.900,00	21.400,00
3	+	Einzahlungen aus Veräußerungen von Finanzanlagen				
4	+	Einzahlungen aus Beiträgen und ähnlichen Entgelten				
5	+	Sonstige Investitionseinzahlungen				
6	=	Summe Einzahlungen	-2.800,00	-4.500,00	-25.900,00	21.400,00
7	-	Auszahlungen für den Erwerb von Grundstücken/Gebäuden				
8	-	Auszahlungen für Baumaßnahmen				
9	-	Auszahlungen für den Erwerb von bewegl. Anlagevermögen	190.594,90	207.600,00	206.446,89	1.153,11
10	-	Auszahlungen für den Erwerb von Finanzanlagen				
11	-	Auszahlung für aktivierbare Zuwendungen				
12	-	Sonstige Investitionsauszahlungen				
13	=	Summe Auszahlungen	190.594,90	207.600,00	206.446,89	1.153,11
14	=	Saldo: (Einzahlungen ./ Auszahlungen)	187.794,90	203.100,00	180.546,89	22.553,11

Jahresrechnung 2010

1.02 Sicherheit und Ordnung

1.02.07 Feuer- und Bevölkerungsschutz

verantwortlich: Herr Gatz

5000305 KPIII Drehleiter DLA (K) 23/12



		Investitionsmaßnahmen oberhalb der festgesetzten Wertgrenzen	Ergebnis 2009	Fortgeschriebener Ansatz 2010	Ist-Ergebnis 2010	Vergleich Ansatz/Ist 2010
		5000305 KPIII Drehleiter DLA (K) 23/12				
1	+	Einzahlungen aus Investitionszuwendungen		-542.640,00	-542.600,00	-40,00
2	+	Einzahlungen aus Veräußerungen von Sachanlagen				
3	+	Einzahlungen aus Veräußerungen von Finanzanlagen				
4	+	Einzahlungen aus Beiträgen und ähnlichen Entgelten				
5	+	Sonstige Investitionseinzahlungen				
6	=	Summe Einzahlungen		-542.640,00	-542.600,00	-40,00
7	-	Auszahlungen für den Erwerb von Grundstücken/Gebäuden				
8	-	Auszahlungen für Baumaßnahmen				
9	-	Auszahlungen für den Erwerb von bewegl. Anlagevermögen		542.640,00	542.599,99	40,01
10	-	Auszahlungen für den Erwerb von Finanzanlagen				
11	-	Auszahlung für aktivierbare Zuwendungen				
12	-	Sonstige Investitionsauszahlungen				
13	=	Summe Auszahlungen		542.640,00	542.599,99	40,01
14	=	Saldo: (Einzahlungen ./ Auszahlungen)			-0,01	0,01



verantwortlich: Beigeordneter Schier

		Ergebnis 2009	Fortgeschriebe- ner Ansatz 2010	Ist-Ergebnis 2010	Vergleich Ansatz/Ist 2010
Investitionsmaßnahmen unterhalb der festgesetzten Wertgrenzen					
1	+	-3.500,00	-3.500,00	-3.500,00	
2	-	59.842,64	106.000,00	79.077,28	26.922,72
3	=	56.342,64	102.500,00	75.577,28	26.922,72