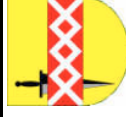


# Jahresrechnung 2010

## 1.11 Ver- und Entsorgung



verantwortlich: Bürgermeister Henseler

Teilergebnisrechnung		Ergebnis 2009	Fortgeschriebener Ansatz 2010	Ist-Ergebnis 2010	Vergleich Ansatz / Ist
1	Steuern und ähnliche Abgaben				
2	+ Zuwendungen und allgemeine Umlagen				
3	+ Sonstige Transfererträge				
4	+ Öffentlich-rechtliche Leistungsentgelte	-176,00	-250,00	-330,00	-80,00
5	+ Privatrechtliche Leistungsentgelte				
6	+ Kostenerstattungen und Kostenumlagen	-174.054,07	-238.000,00	-246.734,61	-8.734,61
7	+ Sonstige ordentliche Erträge	-2.474.834,96	-2.292.000,00	-2.791.210,92	-499.210,92
8	+ Aktivierte Eigenleistungen				
9	+/- Bestandsveränderungen				
<b>10</b>	<b>= Ordentliche Erträge</b>	<b>-2.649.065,03</b>	<b>-2.530.250,00</b>	<b>-3.038.275,53</b>	<b>-508.025,53</b>
11	- Personalaufwendungen	39.788,81	31.640,08	63.632,63	31.992,55
12	- Versorgungsaufwendungen	-0,02	70,56	481,01	410,45
13	- Aufwendungen für Sach- und Dienstleistungen	159.026,99	160.000,84	164.552,51	4.551,67
14	- Bilanzielle Abschreibungen				
15	- Transferaufwendungen				
16	- Sonstige ordentliche Aufwendungen	45.363,32	314.274,64	158.496,74	-155.777,90
<b>17</b>	<b>= Ordentliche Aufwendungen</b>	<b>244.179,10</b>	<b>505.986,12</b>	<b>387.162,89</b>	<b>-118.823,23</b>
<b>18</b>	<b>= Ergebnis der laufenden Verwaltungstätigkeit (Zeilen 10 und 17)</b>	<b>-2.404.885,93</b>	<b>-2.024.263,88</b>	<b>-2.651.112,64</b>	<b>-626.848,76</b>

# Jahresrechnung 2010

## 1.11 Ver- und Entsorgung



verantwortlich: Bürgermeister Henseler

<b>Teilergebnisrechnung</b>		<b>Ergebnis 2009</b>	<b>Fortgeschriebener Ansatz 2010</b>	<b>Ist-Ergebnis 2010</b>	<b>Vergleich Ansatz / Ist</b>
19	+	Finanzerträge	-711.900,00	-1.057.883,00	-345.983,00
20	-	Zinsen und ähnliche Aufwendungen			
<b>21</b>	<b>=</b>	<b>Finanzergebnis</b> (Zeilen 19 und 20)	<b>-711.900,00</b>	<b>-1.057.883,00</b>	<b>-345.983,00</b>
<b>22</b>	<b>=</b>	<b>Ordentliches Ergebnis</b> (Zeilen 18 und 21)	<b>-2.958.282,93</b>	<b>-3.708.995,64</b>	<b>-972.831,76</b>
23	+	Außerordentliche Erträge			
24	-	Außerordentliche Aufwendungen			
<b>25</b>	<b>=</b>	<b>Außerordentliches Ergebnis</b> (Zeilen 23 und 24)			
<b>26</b>	<b>=</b>	<b>Ergebnis - vor Berücksichtigung der internen Leistungsbeziehungen -</b> (Zeilen 22 und 25)	<b>-2.958.282,93</b>	<b>-3.708.995,64</b>	<b>-972.831,76</b>
27	+	Erträge aus internen Leistungsbeziehungen			
28	-	Aufwendungen aus internen Leistungsbeziehungen	4.295,08	4.033,09	-2.677,79
<b>29</b>	<b>=</b>	<b>Ergebnis</b> (Zeilen 26, 27 und 28)	<b>-2.953.987,85</b>	<b>-3.704.962,55</b>	<b>-975.509,55</b>

# Jahresrechnung 2010

## 1.11 Ver- und Entsorgung



verantwortlich: Bürgermeister Henseler

Teilfinanzrechnung		Ergebnis 2009	Fortgeschriebener Ansatz 2010	Ist-Ergebnis 2010	Vergleich Ansatz/Ist
1	Steuern und ähnliche Abgaben				
2	Zuwendungen und allgemeine Umlagen				
3	Sonstige Transfereinzahlungen				
4	Öffentlich-rechtliche Leistungsentgelte	-196,00	-250,00	-308,00	-58,00
5	Privatrechtliche Leistungsentgelte				
6	Kostenerstattungen, Kostenumlagen	-257.512,89	-238.000,00	-275.719,56	-37.719,56
7	Sonstige Einzahlungen	-2.481.188,33	-2.292.000,00	-2.784.700,39	-492.700,39
8	Zinsen und sonstige Finanzeinzahlungen	-527.084,00	-711.900,00	-1.070.560,06	-358.660,06
<b>9</b>	<b>Einzahlungen aus laufender Verwaltungstätigkeit</b>	<b>-3.265.981,22</b>	<b>-3.242.150,00</b>	<b>-4.131.288,01</b>	<b>-889.138,01</b>
10	Personalauszahlungen	32.625,14	31.573,00	34.474,44	2.901,44
11	Versorgungsauszahlungen				
12	Auszahlungen für Sach- und Dienstleistungen	162.533,03	160.000,00	154.774,87	-5.225,13
13	Zinsen und sonstige Finanzauszahlungen				
14	Transferauszahlungen				
15	Sonstige Auszahlungen	45.363,17	314.050,00	151.347,54	-162.702,46
<b>16</b>	<b>Auszahlungen aus laufender Verwaltungstätigkeit</b>	<b>240.521,34</b>	<b>505.623,00</b>	<b>340.596,85</b>	<b>-165.026,15</b>
<b>17</b>	<b>Saldo aus laufender Verwaltungstätigkeit (Zeilen 9 und 16)</b>	<b>-3.025.459,88</b>	<b>-2.736.527,00</b>	<b>-3.790.691,16</b>	<b>-1.054.164,16</b>

**Jahresrechnung 2010**

**1.11 Ver- und Entsorgung**



verantwortlich: Bürgermeister Henseler

Teilfinanzrechnung		Ergebnis 2009	Fortgeschriebener Ansatz 2010	Ist-Ergebnis 2010	Vergleich Ansatz/Ist
1	+	<b>Investitionstätigkeit Einzahlungen</b> aus Zuwendungen für Investitionsmaßnahmen			
2	+	aus der Veräußerung von Sachanlagen			
3	+	aus der Veräußerung von Finanzanlagen			
4	+	aus Beiträgen und Entgelten			
5	+	Sonstige Investitionseinzahlungen			
6	=	<b>Summe: (investive Einzahlungen)</b>			
7	-	<b>Auszahlungen</b> für den Erwerb von Grundstücken/Gebäuden			
8	-	für Baumaßnahmen			
9	-	für den Erwerb von beweglichem Anlagevermögen			
10	-	für den Erwerb von Finanzanlagen			
11	-	von aktivierbaren Zuwendungen			
12	-	Sonstige Investitionsauszahlungen			
13	=	<b>Summe: (investive Auszahlungen)</b>			
14	=	<b>Saldo der Investitionstätigkeit (Ein- ./- Auszahlung)</b>			

# Jahresrechnung 2010

## 1.11 Ver- und Entsorgung

### 1.11.01 Elektrizitätsversorgung

verantwortlich: Frau Lanzrath



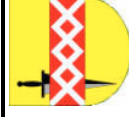
Teilergebnisrechnung		Ergebnis 2009	Fortgeschriebener Ansatz 2010	Ist-Ergebnis 2010	Vergleich Ansatz / Ist
1					
	Steuern und ähnliche Abgaben				
2	+				
	Zuwendungen und allgemeine Umlagen				
3	+				
	Sonstige Transfererträge				
4	+				
	Öffentlich-rechtliche Leistungsentgelte				
5	+				
	Privatrechtliche Leistungsentgelte				
6	+				
	Kostenerstattungen und Kostenumlagen				
7	+	-1.879.749,51	-1.700.000,00	-2.127.748,59	-427.748,59
8	+				
	Sonstige ordentliche Erträge				
9	+				
	Aktiviere Eigenleistungen				
	Bestandsveränderungen				
10	=	<b>-1.879.749,51</b>	<b>-1.700.000,00</b>	<b>-2.127.748,59</b>	<b>-427.748,59</b>
11	-	1.666,44	1.195,92	1.546,60	350,68
	Personalaufwendungen				
12	-		8,28	56,59	48,31
	Versorgungsaufwendungen				
13	-	0,01	0,12	0,05	-0,07
	Aufwendungen für Sach- und Dienstleistungen				
14	-				
	Bilanzielle Abschreibungen				
15	-				
	Transferaufwendungen				
16	-	0,06	50.026,40	9.184,19	-40.842,21
	Sonstige ordentliche Aufwendungen				
17	=	<b>1.666,51</b>	<b>51.230,72</b>	<b>10.787,43</b>	<b>-40.443,29</b>
	<b>Ordentliche Aufwendungen</b>				
18	=	<b>-1.878.083,00</b>	<b>-1.648.769,28</b>	<b>-2.116.961,16</b>	<b>-468.191,88</b>
	<b>Ergebnis der laufenden Verwaltungstätigkeit</b> (Zeilen 10 und 17)				

# Jahresrechnung 2010

## 1.11 Ver- und Entsorgung

### 1.11.01 Elektrizitätsversorgung

verantwortlich: Frau Lanzrath



Teilergebnisrechnung		Ergebnis 2009	Fortgeschriebener Ansatz 2010	Ist-Ergebnis 2010	Vergleich Ansatz / Ist
19	+				
20	-				
<b>21</b>	<b>=</b>				
<b>22</b>	<b>=</b>	<b>-1.878.083,00</b>	<b>-1.648.769,28</b>	<b>-2.116.961,16</b>	<b>-468.191,88</b>
23	+				
24	-				
<b>25</b>	<b>=</b>				
<b>26</b>	<b>=</b>	<b>-1.878.083,00</b>	<b>-1.648.769,28</b>	<b>-2.116.961,16</b>	<b>-468.191,88</b>
27	+				
28	-	505,30	789,41	<b>474,39</b>	-315,02
<b>29</b>	<b>=</b>	<b>-1.877.577,70</b>	<b>-1.647.979,87</b>	<b>-2.116.486,77</b>	<b>-468.506,90</b>

# Jahresrechnung 2010

## 1.11 Ver- und Entsorgung

### 1.11.01 Elektrizitätsversorgung

verantwortlich: Frau Lanzrath



Teilfinanzrechnung		Ergebnis 2009	Fortgeschriebener Ansatz 2010	Ist-Ergebnis 2010	Vergleich Ansatz/Ist
1					
2	Steuern und ähnliche Abgaben				
3	Zuwendungen und allgemeine Umlagen				
4	Sonstige Transfereinzahlungen				
5	Öffentlich-rechtliche Leistungsentgelte				
6	Privatrechtliche Leistungsentgelte				
7	Kostenerstattungen, Kostenumlagen				
8	Sonstige Einzahlungen	-1.886.749,93	-1.700.000,00	-2.122.740,00	-422.740,00
9	Zinsen und sonstige Finanzeinzahlungen				
9	<b>Einzahlungen aus laufender Verwaltungstätigkeit</b>	<b>-1.886.749,93</b>	<b>-1.700.000,00</b>	<b>-2.122.740,00</b>	<b>-422.740,00</b>
10	- Personalauszahlungen	1.091,64	1.188,00	1.157,67	-30,33
11	- Versorgungsauszahlungen				
12	- Auszahlungen für Sach- und Dienstleistungen				
13	- Zinsen und sonstige Finanzauszahlungen				
14	- Transferauszahlungen				
15	- Sonstige Auszahlungen		50.000,00	98,50	-49.901,50
16	<b>= Auszahlungen aus laufender Verwaltungstätigkeit</b>	<b>1.091,64</b>	<b>51.188,00</b>	<b>1.256,17</b>	<b>-49.931,83</b>
17	<b>= Saldo aus laufender Verwaltungstätigkeit (Zeilen 9 und 16)</b>	<b>-1.885.658,29</b>	<b>-1.648.812,00</b>	<b>-2.121.483,83</b>	<b>-472.671,83</b>

**Jahresrechnung 2010**

**1.11 Ver- und Entsorgung**

1.11.01 Elektrizitätsversorgung

verantwortlich: Frau Lanzrath



Teilfinanzrechnung		Ergebnis 2009	Fortgeschriebener Ansatz 2010	Ist-Ergebnis 2010	Vergleich Ansatz/Ist
1	<b>+</b> <b>Investitionstätigkeit</b> aus Zuwendungen für Investitionsmaßnahmen				
2	+	aus der Veräußerung von Sachanlagen			
3	+	aus der Veräußerung von Finanzanlagen			
4	+	aus Beiträgen und Entgelten			
5	+	Sonstige Investitionseinzahlungen			
6	<b>=</b>	<b>Summe: (investive Einzahlungen)</b>			
7	<b>-</b>	<b>Auszahlungen</b> für den Erwerb von Grundstücken/Gebäuden			
8	-	für Baumaßnahmen			
9	-	für den Erwerb von beweglichem Anlagevermögen			
10	-	für den Erwerb von Finanzanlagen			
11	-	von aktivierbaren Zuwendungen			
12	-	Sonstige Investitionsauszahlungen			
13	<b>=</b>	<b>Summe: (investive Auszahlungen)</b>			
14	<b>=</b>	<b>Saldo der Investitionstätigkeit</b> <b>(Ein- ./- Auszahlung)</b>			



# Jahresrechnung 2010

## 1.11 Ver- und Entsorgung

### 1.11.02 Gasversorgung

verantwortlich: Frau Lanzrath



Teilergebnisrechnung		Ergebnis 2009	Fortgeschriebener Ansatz 2010	Ist-Ergebnis 2010	Vergleich Ansatz / Ist
1					
	Steuern und ähnliche Abgaben				
2	+				
	Zuwendungen und allgemeine Umlagen				
3	+				
	Sonstige Transfererträge				
4	+				
	Öffentlich-rechtliche Leistungsentgelte				
5	+				
	Privatrechtliche Leistungsentgelte				
6	+				
	Kostenerstattungen und Kostenumlagen				
7	+	-92.980,13	-72.000,00	-86.270,39	-14.270,39
8	+				
	Sonstige ordentliche Erträge				
9	+				
	Aktiviere Eigenleistungen				
9	+/-				
	Bestandsveränderungen				
10	=	<b>-92.980,13</b>	<b>-72.000,00</b>	<b>-86.270,39</b>	<b>-14.270,39</b>
11	-	674,10	700,96	820,44	119,48
	Personalaufwendungen				
12	-	0,02	4,20	28,30	24,10
	Versorgungsaufwendungen				
13	-	-0,01		0,03	0,03
	Aufwendungen für Sach- und Dienstleistungen				
14	-				
	Bilanzielle Abschreibungen				
15	-				
	Transferaufwendungen				
16	-	27.563,56	143.013,20	128.250,71	-14.762,49
	Sonstige ordentliche Aufwendungen				
17	=	<b>28.237,67</b>	<b>143.718,36</b>	<b>129.099,48</b>	<b>-14.618,88</b>
	<b>Ordentliche Aufwendungen</b>				
18	=	<b>-64.742,46</b>	<b>71.718,36</b>	<b>42.829,09</b>	<b>-28.889,27</b>
	<b>Ergebnis der laufenden Verwaltungstätigkeit</b> (Zeilen 10 und 17)				

# Jahresrechnung 2010

## 1.11 Ver- und Entsorgung

### 1.11.02 Gasversorgung

verantwortlich: Frau Lanzrath



Teilergebnisrechnung		Ergebnis 2009	Fortgeschriebener Ansatz 2010	Ist-Ergebnis 2010	Vergleich Ansatz / Ist
19	+	Finanzerträge	-267.000,00	-295.389,00	-28.389,00
20	-	Zinsen und ähnliche Aufwendungen			
<b>21</b>	<b>=</b>	<b>Finanzergebnis</b> (Zeilen 19 und 20)	<b>-267.000,00</b>	<b>-295.389,00</b>	<b>-28.389,00</b>
<b>22</b>	<b>=</b>	<b>Ordentliches Ergebnis</b> (Zeilen 18 und 21)	<b>-193.618,46</b>	<b>-252.559,91</b>	<b>-57.278,27</b>
23	+	Außerordentliche Erträge			
24	-	Außerordentliche Aufwendungen			
<b>25</b>	<b>=</b>	<b>Außerordentliches Ergebnis</b> (Zeilen 23 und 24)			
<b>26</b>	<b>=</b>	<b>Ergebnis - vor Berücksichtigung der internen Leistungsbeziehungen -</b> (Zeilen 22 und 25)	<b>-193.618,46</b>	<b>-252.559,91</b>	<b>-57.278,27</b>
27	+	Erträge aus internen Leistungsbeziehungen			
28	-	Aufwendungen aus internen Leistungsbeziehungen	395,25	<b>237,20</b>	-158,05
<b>29</b>	<b>=</b>	<b>Ergebnis</b> (Zeilen 26, 27 und 28)	<b>-193.365,80</b>	<b>-252.322,71</b>	<b>-57.436,32</b>

# Jahresrechnung 2010

## 1.11 Ver- und Entsorgung

### 1.11.02 Gasversorgung

verantwortlich: Frau Lanzrath



Teilfinanzrechnung		Ergebnis 2009	Fortgeschriebener Ansatz 2010	Ist-Ergebnis 2010	Vergleich Ansatz/Ist
1					
2	Steuern und ähnliche Abgaben				
3	Zuwendungen und allgemeine Umlagen				
4	Sonstige Transfereinzahlungen				
5	Öffentlich-rechtliche Leistungsentgelte				
6	Privatrechtliche Leistungsentgelte				
7	Kostenerstattungen, Kostenumlagen				
8	Sonstige Einzahlungen	-92.838,40	-72.000,00	-86.270,39	-14.270,39
9	Zinsen und sonstige Finanzeinzahlungen	-102.563,00	-267.000,00	-295.389,00	-28.389,00
10	<b>Einzahlungen aus laufender Verwaltungstätigkeit</b>	<b>-195.401,40</b>	<b>-339.000,00</b>	<b>-381.659,39</b>	<b>-42.659,39</b>
11	Personalauszahlungen	593,21	697,00	608,50	-88,50
12	Versorgungsauszahlungen				
13	Auszahlungen für Sach- und Dienstleistungen				
14	Zinsen und sonstige Finanzauszahlungen				
15	Transferauszahlungen	27.563,61	143.000,00	118.320,20	-24.679,80
16	<b>Auszahlungen aus laufender Verwaltungstätigkeit</b>	<b>28.156,82</b>	<b>143.697,00</b>	<b>118.928,70</b>	<b>-24.768,30</b>
17	<b>Saldo aus laufender Verwaltungstätigkeit (Zeilen 9 und 16)</b>	<b>-167.244,58</b>	<b>-195.303,00</b>	<b>-262.730,69</b>	<b>-67.427,69</b>

**Jahresrechnung 2010**

**1.11 Ver- und Entsorgung**

1.11.02 Gasversorgung

verantwortlich: Frau Lanzrath



Teilfinanzrechnung		Ergebnis 2009	Fortgeschriebener Ansatz 2010	Ist-Ergebnis 2010	Vergleich Ansatz/Ist
1	<b>Investitionstätigkeit</b> <b>Einzahlungen</b> aus Zuwendungen für Investitionsmaßnahmen				
2	+				
3	+				
4	+				
5	+				
6	=				
7	-				
8	-				
9	-				
10	-				
11	-				
12	-				
13	=				
14	=				

# Jahresrechnung 2010

## 1.11 Ver- und Entsorgung

### 1.11.03 Wasserversorgung

verantwortlich: Frau Lanzrath



Teilergebnisrechnung		Ergebnis 2009	Fortgeschriebener Ansatz 2010	Ist-Ergebnis 2010	Vergleich Ansatz / Ist
1	Steuern und ähnliche Abgaben				
2	+ Zuwendungen und allgemeine Umlagen				
3	+ Sonstige Transfererträge				
4	+ Öffentlich-rechtliche Leistungsentgelte				
5	+ Privatrechtliche Leistungsentgelte				
6	+ Kostenerstattungen und Kostenumlagen	-25.000,00	-35.000,00	<b>-29.049,62</b>	5.950,38
7	+ Sonstige ordentliche Erträge	-501.852,66	-520.000,00	<b>-576.440,97</b>	-56.440,97
8	+ Aktivierte Eigenleistungen				
9	+/- Bestandsveränderungen				
<b>10</b>	<b>= Ordentliche Erträge</b>	<b>-526.852,66</b>	<b>-555.000,00</b>	<b>-605.490,59</b>	<b>-50.490,59</b>
11	- Personalaufwendungen	18.624,38	14.871,60	<b>30.633,09</b>	15.761,49
12	- Versorgungsaufwendungen	-0,02	29,04	<b>198,06</b>	169,02
13	- Aufwendungen für Sach- und Dienstleistungen		0,36	<b>0,16</b>	-0,20
14	- Bilanzielle Abschreibungen				
15	- Transferaufwendungen				
16	- Sonstige ordentliche Aufwendungen	17.799,63	71.142,52	<b>21.049,27</b>	-50.093,25
<b>17</b>	<b>= Ordentliche Aufwendungen</b>	<b>36.423,99</b>	<b>86.043,52</b>	<b>51.880,58</b>	<b>-34.162,94</b>
<b>18</b>	<b>= Ergebnis der laufenden Verwaltungstätigkeit</b> (Zeilen 10 und 17)	<b>-490.428,67</b>	<b>-468.956,48</b>	<b>-553.610,01</b>	<b>-84.653,53</b>

# Jahresrechnung 2010

## 1.11 Ver- und Entsorgung

### 1.11.03 Wasserversorgung

verantwortlich: Frau Lanzrath



Teilergebnisrechnung		Ergebnis 2009	Fortgeschriebener Ansatz 2010	Ist-Ergebnis 2010	Vergleich Ansatz / Ist
19 +	Finanzerträge	-112.484,00	-132.900,00	-132.935,00	-35,00
20 -	Zinsen und ähnliche Aufwendungen				
<b>21 =</b>	<b>Finanzergebnis</b> (Zeilen 19 und 20)	<b>-112.484,00</b>	<b>-132.900,00</b>	<b>-132.935,00</b>	<b>-35,00</b>
<b>22 =</b>	<b>Ordentliches Ergebnis</b> (Zeilen 18 und 21)	<b>-602.912,67</b>	<b>-601.856,48</b>	<b>-686.545,01</b>	<b>-84.688,53</b>
23 +	Außerordentliche Erträge				
24 -	Außerordentliche Aufwendungen				
<b>25 =</b>	<b>Außerordentliches Ergebnis</b> (Zeilen 23 und 24)				
<b>26 =</b>	<b>Ergebnis - vor Berücksichtigung der internen Leistungsbeziehungen -</b> (Zeilen 22 und 25)	<b>-602.912,67</b>	<b>-601.856,48</b>	<b>-686.545,01</b>	<b>-84.688,53</b>
27 +	Erträge aus internen Leistungsbeziehungen				
28 -	Aufwendungen aus internen Leistungsbeziehungen	1.768,56	2.763,11	1.660,75	-1.102,36
<b>29 =</b>	<b>Ergebnis</b> (Zeilen 26, 27 und 28)	<b>-601.144,11</b>	<b>-599.093,37</b>	<b>-684.884,26</b>	<b>-85.790,89</b>

# Jahresrechnung 2010

## 1.11 Ver- und Entsorgung

### 1.11.03 Wasserversorgung

verantwortlich: Frau Lanzrath



Teilfinanzrechnung		Ergebnis 2009	Fortgeschriebener Ansatz 2010	Ist-Ergebnis 2010	Vergleich Ansatz/Ist
1	Steuern und ähnliche Abgaben				
2	+ Zuwendungen und allgemeine Umlagen				
3	+ Sonstige Transfereinzahlungen				
4	+ Öffentlich-rechtliche Leistungsentgelte				
5	+ Privatrechtliche Leistungsentgelte				
6	+ Kostenerstattungen, Kostenumlagen	-25.000,00	-35.000,00	-29.049,62	5.950,38
7	+ Sonstige Einzahlungen	-501.600,00	-520.000,00	-575.690,00	-55.690,00
8	+ Zinsen und sonstige Finanzeinzahlungen	-112.484,00	-132.900,00	-145.612,06	-12.712,06
<b>9</b>	<b>= Einzahlungen aus laufender Verwaltungstätigkeit</b>	<b>-639.084,00</b>	<b>-687.900,00</b>	<b>-750.351,68</b>	<b>-62.451,68</b>
10	- Personalauszahlungen	15.370,39	14.844,00	16.354,41	1.510,41
11	- Versorgungsauszahlungen				
12	- Auszahlungen für Sach- und Dienstleistungen				
13	- Zinsen und sonstige Finanzauszahlungen				
14	- Transferauszahlungen				
15	- Sonstige Auszahlungen	17.799,56	71.050,00	32.916,30	-38.133,70
<b>16</b>	<b>= Auszahlungen aus laufender Verwaltungstätigkeit</b>	<b>33.169,95</b>	<b>85.894,00</b>	<b>49.270,71</b>	<b>-36.623,29</b>
<b>17</b>	<b>= Saldo aus laufender Verwaltungstätigkeit (Zeilen 9 und 16)</b>	<b>-605.914,05</b>	<b>-602.006,00</b>	<b>-701.080,97</b>	<b>-99.074,97</b>

**Jahresrechnung 2010**

**1.11 Ver- und Entsorgung**

1.11.03 Wasserversorgung

verantwortlich: Frau Lanzrath



Teilfinanzrechnung		Ergebnis 2009	Fortgeschriebener Ansatz 2010	Ist-Ergebnis 2010	Vergleich Ansatz/Ist
1	<b>+</b> <b>Investitionstätigkeit</b> Einzahlungen aus Zuwendungen für Investitionsmaßnahmen				
2	+	aus der Veräußerung von Sachanlagen			
3	+	aus der Veräußerung von Finanzanlagen			
4	+	aus Beiträgen und Entgelten			
5	+	Sonstige Investitionseinzahlungen			
6	<b>=</b>	<b>Summe: (investive Einzahlungen)</b>			
7	-	<b>Auszahlungen</b> für den Erwerb von Grundstücken/Gebäuden			
8	-	für Baumaßnahmen			
9	-	für den Erwerb von beweglichem Anlagevermögen			
10	-	für den Erwerb von Finanzanlagen			
11	-	von aktivierbaren Zuwendungen			
12	-	Sonstige Investitionsauszahlungen			
13	<b>=</b>	<b>Summe: (investive Auszahlungen)</b>			
14	<b>=</b>	<b>Saldo der Investitionstätigkeit</b> <b>(Ein- ./- Auszahlung)</b>			



# Jahresrechnung 2010

## 1.11 Ver- und Entsorgung

### 1.11.04 Abwasserbeseitigung

verantwortlich: Frau Lanzrath



Teilergebnisrechnung		Ergebnis 2009	Fortgeschriebener Ansatz 2010	Ist-Ergebnis 2010	Vergleich Ansatz / Ist
1	Steuern und ähnliche Abgaben				
2	+ Zuwendungen und allgemeine Umlagen				
3	+ Sonstige Transfererträge				
4	+ Öffentlich-rechtliche Leistungsentgelte				
5	+ Privatrechtliche Leistungsentgelte				
6	+ Kostenerstattungen und Kostenumlagen	-35.000,00	-42.000,00	<b>-42.149,61</b>	-149,61
7	+ Sonstige ordentliche Erträge	-252,66		<b>-750,97</b>	-750,97
8	+ Aktivierte Eigenleistungen				
9	+/- Bestandsveränderungen				
<b>10</b>	<b>= Ordentliche Erträge</b>	<b>-35.252,66</b>	<b>-42.000,00</b>	<b>-42.900,58</b>	<b>-900,58</b>
11	- Personalaufwendungen	18.823,89	14.871,60	<b>30.632,50</b>	15.760,90
12	- Versorgungsaufwendungen	-0,02	29,04	<b>198,06</b>	169,02
13	- Aufwendungen für Sach- und Dienstleistungen		0,36	<b>0,16</b>	-0,20
14	- Bilanzielle Abschreibungen				
15	- Transferaufwendungen				
16	- Sonstige ordentliche Aufwendungen	0,07	50.092,52	<b>12,57</b>	-50.079,95
<b>17</b>	<b>= Ordentliche Aufwendungen</b>	<b>18.823,94</b>	<b>64.993,52</b>	<b>30.843,29</b>	<b>-34.150,23</b>
<b>18</b>	<b>= Ergebnis der laufenden Verwaltungstätigkeit (Zeilen 10 und 17)</b>	<b>-16.428,72</b>	<b>22.993,52</b>	<b>-12.057,29</b>	<b>-35.050,81</b>

# Jahresrechnung 2010

## 1.11 Ver- und Entsorgung

### 1.11.04 Abwasserbeseitigung

verantwortlich: Frau Lanzrath



Teilergebnisrechnung		Ergebnis 2009	Fortgeschriebener Ansatz 2010	Ist-Ergebnis 2010	Vergleich Ansatz / Ist
19	+	Finanzerträge	-312.037,00	-629.559,00	-317.559,00
20	-	Zinsen und ähnliche Aufwendungen			
<b>21</b>	<b>=</b>	<b>Finanzergebnis</b> (Zeilen 19 und 20)	<b>-312.037,00</b>	<b>-629.559,00</b>	<b>-317.559,00</b>
<b>22</b>	<b>=</b>	<b>Ordentliches Ergebnis</b> (Zeilen 18 und 21)	<b>-328.465,72</b>	<b>-641.616,29</b>	<b>-352.609,81</b>
23	+	Außerordentliche Erträge			
24	-	Außerordentliche Aufwendungen			
<b>25</b>	<b>=</b>	<b>Außerordentliches Ergebnis</b> (Zeilen 23 und 24)			
<b>26</b>	<b>=</b>	<b>Ergebnis - vor Berücksichtigung der internen Leistungsbeziehungen -</b> (Zeilen 22 und 25)	<b>-328.465,72</b>	<b>-641.616,29</b>	<b>-352.609,81</b>
27	+	Erträge aus internen Leistungsbeziehungen			
28	-	Aufwendungen aus internen Leistungsbeziehungen	1.768,56	1.660,75	-1.102,36
<b>29</b>	<b>=</b>	<b>Ergebnis</b> (Zeilen 26, 27 und 28)	<b>-326.697,16</b>	<b>-639.955,54</b>	<b>-353.712,17</b>

# Jahresrechnung 2010

## 1.11 Ver- und Entsorgung

### 1.11.04 Abwasserbeseitigung

verantwortlich: Frau Lanzrath



Teilfinanzrechnung		Ergebnis 2009	Fortgeschriebener Ansatz 2010	Ist-Ergebnis 2010	Vergleich Ansatz/Ist
1	Steuern und ähnliche Abgaben				
2	+ Zuwendungen und allgemeine Umlagen				
3	+ Sonstige Transfereinzahlungen				
4	+ Öffentlich-rechtliche Leistungsentgelte				
5	+ Privatrechtliche Leistungsentgelte				
6	+ Kostenerstattungen, Kostenumlagen	-35.000,00	-42.000,00	-42.149,61	-149,61
7	+ Sonstige Einzahlungen				
8	+ Zinsen und sonstige Finanzeinzahlungen	-312.037,00	-312.000,00	-629.559,00	-317.559,00
<b>9</b>	<b>= Einzahlungen aus laufender Verwaltungstätigkeit</b>	<b>-347.037,00</b>	<b>-354.000,00</b>	<b>-671.708,61</b>	<b>-317.708,61</b>
10	- Personalauszahlungen	15.569,90	14.844,00	16.353,86	1.509,86
11	- Versorgungsauszahlungen				
12	- Auszahlungen für Sach- und Dienstleistungen				
13	- Zinsen und sonstige Finanzauszahlungen				
14	- Transferauszahlungen				
15	- Sonstige Auszahlungen		50.000,00	12,54	-49.987,46
<b>16</b>	<b>= Auszahlungen aus laufender Verwaltungstätigkeit</b>	<b>15.569,90</b>	<b>64.844,00</b>	<b>16.366,40</b>	<b>-48.477,60</b>
<b>17</b>	<b>= Saldo aus laufender Verwaltungstätigkeit (Zeilen 9 und 16)</b>	<b>-331.467,10</b>	<b>-289.156,00</b>	<b>-655.342,21</b>	<b>-366.186,21</b>

# Jahresrechnung 2010

## 1.11 Ver- und Entsorgung

### 1.11.04 Abwasserbeseitigung

verantwortlich: Frau Lanzrath



Teilfinanzrechnung		Ergebnis 2009	Fortgeschriebener Ansatz 2010	Ist-Ergebnis 2010	Vergleich Ansatz/Ist
1	<b>+</b> <b>Investitionstätigkeit</b> Einzahlungen aus Zuwendungen für Investitionsmaßnahmen				
2	+	aus der Veräußerung von Sachanlagen			
3	+	aus der Veräußerung von Finanzanlagen			
4	+	aus Beiträgen und Entgelten			
5	+	Sonstige Investitionseinzahlungen			
6	=	<b>Summe: (investive Einzahlungen)</b>			
7	-	<b>Auszahlungen</b> für den Erwerb von Grundstücken/Gebäuden			
8	-	für Baumaßnahmen			
9	-	für den Erwerb von beweglichem Anlagevermögen			
10	-	für den Erwerb von Finanzanlagen			
11	-	von aktivierbaren Zuwendungen			
12	-	Sonstige Investitionsauszahlungen			
13	=	<b>Summe: (investive Auszahlungen)</b>			
14	=	<b>Saldo der Investitionstätigkeit</b> (Ein- ./- Auszahlung)			

# Jahresrechnung 2010

## 1.11 Ver- und Entsorgung 1.11.05 Abfallwirtschaft

verantwortlich: Herr Dr. Paulus



Teilergebnisrechnung		Ergebnis 2009	Fortgeschriebener Ansatz 2010	Ist-Ergebnis 2010	Vergleich Ansatz / Ist
1	Steuern und ähnliche Abgaben				
2	+ Zuwendungen und allgemeine Umlagen				
3	+ Sonstige Transfererträge				
4	+ Öffentlich-rechtliche Leistungsentgelte	-176,00	-250,00	-330,00	-80,00
5	+ Privatrechtliche Leistungsentgelte				
6	+ Kostenerstattungen und Kostenumlagen	-114.054,07	-161.000,00	-175.535,38	-14.535,38
7	+ Sonstige ordentliche Erträge				
8	+ Aktivierte Eigenleistungen				
9	+/- Bestandsveränderungen				
<b>10</b>	<b>= Ordentliche Erträge</b>	<b>-114.230,07</b>	<b>-161.250,00</b>	<b>-175.865,38</b>	<b>-14.615,38</b>
11	- Personalaufwendungen				
12	- Versorgungsaufwendungen				
13	- Aufwendungen für Sach- und Dienstleistungen	159.026,99	160.000,00	164.552,11	4.552,11
14	- Bilanzielle Abschreibungen				
15	- Transferaufwendungen				
16	- Sonstige ordentliche Aufwendungen				
<b>17</b>	<b>= Ordentliche Aufwendungen</b>	<b>159.026,99</b>	<b>160.000,00</b>	<b>164.552,11</b>	<b>4.552,11</b>
<b>18</b>	<b>= Ergebnis der laufenden Verwaltungstätigkeit (Zeilen 10 und 17)</b>	<b>44.796,92</b>	<b>-1.250,00</b>	<b>-11.313,27</b>	<b>-10.063,27</b>

**Jahresrechnung 2010**

**1.11 Ver- und Entsorgung**

1.11.05 Abfallwirtschaft

verantwortlich: Herr Dr. Paulus



		Ergebnis 2009	Fortgeschriebener Ansatz 2010	Ist-Ergebnis 2010	Vergleich Ansatz / Ist
19	+				
20	-				
<b>21</b>	<b>=</b>				
<b>22</b>	<b>=</b>	<b>44.796,92</b>	<b>-1.250,00</b>	<b>-11.313,27</b>	<b>-10.063,27</b>
23	+				
24	-				
<b>25</b>	<b>=</b>				
<b>26</b>	<b>=</b>	<b>44.796,92</b>	<b>-1.250,00</b>	<b>-11.313,27</b>	<b>-10.063,27</b>
27	+				
28	-				
<b>29</b>	<b>=</b>	<b>44.796,92</b>	<b>-1.250,00</b>	<b>-11.313,27</b>	<b>-10.063,27</b>

# Jahresrechnung 2010

## 1.11 Ver- und Entsorgung 1.11.05 Abfallwirtschaft

verantwortlich: Herr Dr. Paulus




Teilfinanzrechnung		Ergebnis 2009	Fortgeschriebener Ansatz 2010	Ist-Ergebnis 2010	Vergleich Ansatz/Ist
1	Steuern und ähnliche Abgaben				
2	+ Zuwendungen und allgemeine Umlagen				
3	+ Sonstige Transfereinzahlungen				
4	+ Öffentlich-rechtliche Leistungsentgelte	-196,00	-250,00	-308,00	-58,00
5	+ Privatrechtliche Leistungsentgelte				
6	+ Kostenerstattungen, Kostenumlagen	-197.512,89	-161.000,00	-204.520,33	-43.520,33
7	+ Sonstige Einzahlungen				
8	+ Zinsen und sonstige Finanzeinzahlungen				
9	= <b>Einzahlungen aus laufender Verwaltungstätigkeit</b>	<b>-197.708,89</b>	<b>-161.250,00</b>	<b>-204.828,33</b>	<b>-43.578,33</b>
10	- Personalauszahlungen				
11	- Versorgungsauszahlungen				
12	- Auszahlungen für Sach- und Dienstleistungen	162.533,03	160.000,00	154.774,87	-5.225,13
13	- Zinsen und sonstige Finanzauszahlungen				
14	- Transferauszahlungen				
15	- Sonstige Auszahlungen				
16	= <b>Auszahlungen aus laufender Verwaltungstätigkeit</b>	<b>162.533,03</b>	<b>160.000,00</b>	<b>154.774,87</b>	<b>-5.225,13</b>
17	= <b>Saldo aus laufender Verwaltungstätigkeit</b> (Zeilen 9 und 16)	<b>-35.175,86</b>	<b>-1.250,00</b>	<b>-50.053,46</b>	<b>-48.803,46</b>

**Jahresrechnung 2010**

**1.11 Ver- und Entsorgung**

1.11.05 Abfallwirtschaft



verantwortlich: Herr Dr. Paulus

Teilfinanzrechnung		Ergebnis 2009	Fortgeschriebener Ansatz 2010	Ist-Ergebnis 2010	Vergleich Ansatz/Ist
1	<b>+</b> <b>Investitionstätigkeit</b> Einzahlungen aus Zuwendungen für Investitionsmaßnahmen				
2	+	aus der Veräußerung von Sachanlagen			
3	+	aus der Veräußerung von Finanzanlagen			
4	+	aus Beiträgen und Entgelten			
5	+	Sonstige Investitionseinzahlungen			
6	=	<b>Summe: (investive Einzahlungen)</b>			
7	-	<b>Auszahlungen</b> für den Erwerb von Grundstücken/Gebäuden			
8	-	für Baumaßnahmen			
9	-	für den Erwerb von beweglichem Anlagevermögen			
10	-	für den Erwerb von Finanzanlagen			
11	-	von aktivierbaren Zuwendungen			
12	-	Sonstige Investitionsauszahlungen			
13	=	<b>Summe: (investive Auszahlungen)</b>			
14	=	<b>Saldo der Investitionstätigkeit</b> (Ein- ./- Auszahlung)			