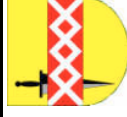


**Jahresrechnung 2010**

**1.13 Natur und Landschaftspflege**




verantwortlich: **BM Henseler / Beig Schier**

<b>Teilergebnisrechnung</b>		<b>Ergebnis 2009</b>	<b>Fortgeschriebener Ansatz 2010</b>	<b>Ist-Ergebnis 2010</b>	<b>Vergleich Ansatz / Ist</b>
1					
2	Steuern und ähnliche Abgaben				
+	Zuwendungen und allgemeine Umlagen	-4.967,08	-10.000,00	-6.879,54	3.120,46
3	Sonstige Transfererträge				
+	Öffentlich-rechtliche Leistungsentgelte			-132,00	-132,00
5	Privatrechtliche Leistungsentgelte	-11.453,08	-5.200,00	-12.446,37	-7.246,37
6	Kostenerstattungen und Kostenumlagen			-2.000,00	-2.000,00
7	Sonstige ordentliche Erträge	-2.190,00		-6.817,98	-6.817,98
8	Aktiviertete Eigenleistungen				
9	Bestandsveränderungen				
10	<b>= Ordentliche Erträge</b>	<b>-18.610,16</b>	<b>-15.200,00</b>	<b>-28.275,89</b>	<b>-13.075,89</b>
11	- Personalaufwendungen	37.725,59	39.231,48	38.910,31	-321,17
12	- Versorgungsaufwendungen	-0,01	224,04	1.528,03	1.303,99
13	- Aufwendungen für Sach- und Dienstleistungen	611.129,60	706.886,00	658.926,01	-47.959,99
14	- Bilanzielle Abschreibungen	152.958,39	155.637,39	152.956,65	-2.680,74
15	- Transferaufwendungen		1.000,00		-1.000,00
16	- Sonstige ordentliche Aufwendungen	18.934,90	1.969,12	10.294,55	8.325,43
17	<b>= Ordentliche Aufwendungen</b>	<b>820.748,47</b>	<b>904.948,03</b>	<b>862.615,55</b>	<b>-42.332,48</b>
18	<b>= Ergebnis der laufenden Verwaltungstätigkeit</b> (Zeilen 10 und 17)	<b>802.138,31</b>	<b>889.748,03</b>	<b>834.339,66</b>	<b>-55.408,37</b>

**Jahresrechnung 2010**

**1.13 Natur und Landschaftspflege**



verantwortlich: **BM Henseler / Beig Schier**

<b>Teilergebnisrechnung</b>		<b>Ergebnis 2009</b>	<b>Fortgeschriebener Ansatz 2010</b>	<b>Ist-Ergebnis 2010</b>	<b>Vergleich Ansatz / Ist</b>
19	+				
20	-				
<b>21</b>	<b>=</b>				
<b>22</b>	<b>=</b>	<b>802.138,31</b>	<b>889.748,03</b>	<b>834.339,66</b>	<b>-55.408,37</b>
23	+				
24	-				
<b>25</b>	<b>=</b>				
<b>26</b>	<b>=</b>	<b>802.138,31</b>	<b>889.748,03</b>	<b>834.339,66</b>	<b>-55.408,37</b>
27	+				
28	-	117.896,34	163.277,39	141.311,50	-21.965,89
<b>29</b>	<b>=</b>	<b>920.034,65</b>	<b>1.053.025,42</b>	<b>975.651,16</b>	<b>-77.374,26</b>

**Jahresrechnung 2010**

**1.13 Natur und Landschaftspflege**

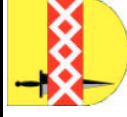


verantwortlich: **BM Henseler / Beig Schier**

<b>Teilfinanzrechnung</b>		<b>Ergebnis 2009</b>	<b>Fortgeschriebener Ansatz 2010</b>	<b>Ist-Ergebnis 2010</b>	<b>Vergleich Ansatz/Ist</b>
1	Steuern und ähnliche Abgaben				
2	+ Zuwendungen und allgemeine Umlagen	-4.967,08	-10.000,00	<b>-6.879,54</b>	3.120,46
3	+ Sonstige Transfereinzahlungen				
4	+ Öffentlich-rechtliche Leistungsentgelte	-1.076,50		<b>-1.837,89</b>	-1.837,89
5	+ Privatrechtliche Leistungsentgelte	-19.426,69	-5.200,00	<b>-12.446,37</b>	-7.246,37
6	+ Kostenerstattungen, Kostenumlagen			<b>-2.000,00</b>	-2.000,00
7	+ Sonstige Einzahlungen	-1.398,61		<b>-679,33</b>	-679,33
8	+ Zinsen und sonstige Finanzeinzahlungen				
<b>9</b>	<b>= Einzahlungen aus laufender Verwaltungstätigkeit</b>	<b>-26.868,88</b>	<b>-15.200,00</b>	<b>-23.843,13</b>	<b>-8.643,13</b>
10	- Personalauszahlungen	34.427,39	39.018,00	<b>38.079,76</b>	-938,24
11	- Versorgungsauszahlungen				
12	- Auszahlungen für Sach- und Dienstleistungen	591.760,17	706.883,00	<b>678.376,02</b>	-28.506,98
13	- Zinsen und sonstige Finanzauszahlungen				
14	- Transferauszahlungen		1.000,00		-1.000,00
15	- Sonstige Auszahlungen	2.568,06	1.255,00	<b>5.903,08</b>	4.648,08
<b>16</b>	<b>= Auszahlungen aus laufender Verwaltungstätigkeit</b>	<b>628.755,62</b>	<b>748.156,00</b>	<b>722.358,86</b>	<b>-25.797,14</b>
<b>17</b>	<b>= Saldo aus laufender Verwaltungstätigkeit (Zeilen 9 und 16)</b>	<b>601.886,74</b>	<b>732.956,00</b>	<b>698.515,73</b>	<b>-34.440,27</b>

**Jahresrechnung 2010**

**1.13 Natur und Landschaftspflege**



verantwortlich: BM Henseler / Beig Schier

Teilfinanzrechnung		Ergebnis 2009	Fortgeschriebener Ansatz 2010	Ist-Ergebnis 2010	Vergleich Ansatz/Ist
1	<b>Investitionstätigkeit</b>				
+	<b>Einzahlungen</b>				
	aus Zuwendungen für Investitionsmaßnahmen	-26.068,50	-5.000,00	-31.472,00	-26.472,00
2	aus der Veräußerung von Sachanlagen				
3	aus der Veräußerung von Finanzanlagen				
4	aus Beiträgen und Entgelten				
5	Sonstige Investitionseinzahlungen				
6	<b>Summe: (investive Einzahlungen)</b>	<b>-26.068,50</b>	<b>-5.000,00</b>	<b>-31.472,00</b>	<b>-26.472,00</b>
7	<b>Auszahlungen</b>				
-	für den Erwerb von Grundstücken/Gebäuden	5.495,67	60.000,00	16.907,93	-43.092,07
8	für Baumaßnahmen	50.761,50	10.000,00	48.358,08	38.358,08
9	für den Erwerb von beweglichem Anlagevermögen				
10	für den Erwerb von Finanzanlagen				
11	von aktivierbaren Zuwendungen				
12	Sonstige Investitionsauszahlungen				
13	<b>Summe: (investive Auszahlungen)</b>	<b>56.257,17</b>	<b>70.000,00</b>	<b>65.266,01</b>	<b>-4.733,99</b>
14	<b>Saldo der Investitionstätigkeit (Ein- ./- Auszahlung)</b>	<b>30.188,67</b>	<b>65.000,00</b>	<b>33.794,01</b>	<b>-31.205,99</b>

**Jahresrechnung 2010**

**1.13 Natur und Landschaftspflege**

1.13.01 Öffentliches Grün

verantwortlich: Herr Wiesner



Teilergebnisrechnung		Ergebnis 2009	Fortgeschriebener Ansatz 2010	Ist-Ergebnis 2010	Vergleich Ansatz / Ist
1					
	Steuern und ähnliche Abgaben				
2	+				
	Zuwendungen und allgemeine Umlagen				
3	+				
	Sonstige Transfererträge				
4	+				
	Öffentlich-rechtliche Leistungsentgelte				
5	+				
	Privatrechtliche Leistungsentgelte				
6	+				
	Kostenerstattungen und Kostenumlagen				
7	+				
	Sonstige ordentliche Erträge				
8	+				
	Aktiviertete Eigenleistungen				
9	+/-				
	Bestandsveränderungen				
<b>10</b>	<b>=</b>				
	<b>Ordentliche Erträge</b>				
11	-				
	Personalaufwendungen				
12	-				
	Versorgungsaufwendungen				
13	-		3.000,00		-3.000,00
	Aufwendungen für Sach- und Dienstleistungen				
14	-				
	Bilanzielle Abschreibungen				
15	-				
	Transferaufwendungen				
16	-				
	Sonstige ordentliche Aufwendungen				
<b>17</b>	<b>=</b>		<b>3.000,00</b>		<b>-3.000,00</b>
	<b>Ordentliche Aufwendungen</b>				
<b>18</b>	<b>=</b>		<b>3.000,00</b>		<b>-3.000,00</b>
	<b>Ergebnis der laufenden Verwaltungstätigkeit</b> (Zeilen 10 und 17)				

# Jahresrechnung 2010

## 1.13 Natur und Landschaftspflege

### 1.13.01 Öffentliches Grün

verantwortlich: Herr Wiesner



Teilergebnisrechnung		Ergebnis 2009	Fortgeschriebener Ansatz 2010	Ist-Ergebnis 2010	Vergleich Ansatz / Ist
19	+				
20	-				
<b>21</b>	=				
<b>22</b>	=		<b>3.000,00</b>		<b>-3.000,00</b>
23	+				
24	-				
<b>25</b>	=				
<b>26</b>	=		<b>3.000,00</b>		<b>-3.000,00</b>
27	+				
28	-	93.140,27	91.950,00	<b>117.710,53</b>	25.760,53
<b>29</b>	=	<b>93.140,27</b>	<b>94.950,00</b>	<b>117.710,53</b>	<b>22.760,53</b>

**Jahresrechnung 2010**

**1.13 Natur und Landschaftspflege**

1.13.01 Öffentliches Grün

verantwortlich: Herr Wiesner



Teilfinanzrechnung		Ergebnis 2009	Fortgeschriebener Ansatz 2010	Ist-Ergebnis 2010	Vergleich Ansatz/Ist
1	Steuern und ähnliche Abgaben				
2	+ Zuwendungen und allgemeine Umlagen				
3	+ Sonstige Transfereinzahlungen				
4	+ Öffentlich-rechtliche Leistungsentgelte				
5	+ Privatrechtliche Leistungsentgelte				
6	+ Kostenerstattungen, Kostenumlagen				
7	+ Sonstige Einzahlungen				
8	+ Zinsen und sonstige Finanzeinzahlungen				
<b>9</b>	<b>= Einzahlungen aus laufender Verwaltungstätigkeit</b>				
10	- Personalauszahlungen				
11	- Versorgungsauszahlungen				
12	- Auszahlungen für Sach- und Dienstleistungen		3.000,00		-3.000,00
13	- Zinsen und sonstige Finanzauszahlungen				
14	- Transferauszahlungen				
15	- Sonstige Auszahlungen				
<b>16</b>	<b>= Auszahlungen aus laufender Verwaltungstätigkeit</b>		<b>3.000,00</b>		<b>-3.000,00</b>
<b>17</b>	<b>= Saldo aus laufender Verwaltungstätigkeit (Zeilen 9 und 16)</b>		<b>3.000,00</b>		<b>-3.000,00</b>

**Jahresrechnung 2010**

**1.13 Natur und Landschaftspflege**

1.13.01 Öffentliches Grün

verantwortlich: Herr Wiesner



Teilfinanzrechnung		Ergebnis 2009	Fortgeschriebener Ansatz 2010	Ist-Ergebnis 2010	Vergleich Ansatz/Ist
1	<b>+</b> <b>Investitionstätigkeit</b> Einzahlungen aus Zuwendungen für Investitionsmaßnahmen				
2	+	aus der Veräußerung von Sachanlagen			
3	+	aus der Veräußerung von Finanzanlagen			
4	+	aus Beiträgen und Entgelten			
5	+	Sonstige Investitionseinzahlungen			
6	<b>=</b>	<b>Summe: (investive Einzahlungen)</b>			
7	-	<b>Auszahlungen</b> für den Erwerb von Grundstücken/Gebäuden			
8	-	für Baumaßnahmen			
9	-	für den Erwerb von beweglichem Anlagevermögen			
10	-	für den Erwerb von Finanzanlagen			
11	-	von aktivierbaren Zuwendungen			
12	-	Sonstige Investitionsauszahlungen			
13	<b>=</b>	<b>Summe: (investive Auszahlungen)</b>			
14	<b>=</b>	<b>Saldo der Investitionstätigkeit</b> (Ein- ./- Auszahlung)			



# Jahresrechnung 2010

## 1.13 Natur und Landschaftspflege

### 1.13.02 Natur und Landschaft

verantwortlich: Herr Dr. Paulus



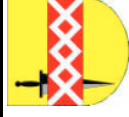
Teilergebnisrechnung		Ergebnis 2009	Fortgeschriebener Ansatz 2010	Ist-Ergebnis 2010	Vergleich Ansatz / Ist
1					
	Steuern und ähnliche Abgaben				
2	+	-4.967,08	-10.000,00	-6.879,54	3.120,46
3	+				
	Sonstige Transfererträge				
4	+				
	Öffentlich-rechtliche Leistungsentgelte				
5	+	-11.453,08	-5.200,00	-12.446,37	-7.246,37
6	+			-2.000,00	-2.000,00
	Privatrechtliche Leistungsentgelte				
	Kostenerstattungen und Kostenumlagen				
7	+				
	Sonstige ordentliche Erträge				
8	+				
	Aktivierete Eigenleistungen				
9	+/-				
	Bestandsveränderungen				
10	=	<b>-16.420,16</b>	<b>-15.200,00</b>	<b>-21.325,91</b>	<b>-6.125,91</b>
11	-	24.269,26	26.747,04	28.800,69	2.053,65
	Personalaufwendungen				
12	-	-0,01	165,96	1.131,86	965,90
	Versorgungsaufwendungen				
13	-	12.811,33	20.002,16	17.187,40	-2.814,76
	Aufwendungen für Sach- und Dienstleistungen				
14	-				
	Bilanzielle Abschreibungen				
15	-		1.000,00		-1.000,00
	Transferaufwendungen				
16	-	926,59	1.628,84	1.006,20	-622,64
	Sonstige ordentliche Aufwendungen				
17	=	<b>38.007,17</b>	<b>49.544,00</b>	<b>48.126,15</b>	<b>-1.417,85</b>
	<b>Ordentliche Aufwendungen</b>				
18	=	<b>21.587,01</b>	<b>34.344,00</b>	<b>26.800,24</b>	<b>-7.543,76</b>
	<b>Ergebnis der laufenden Verwaltungstätigkeit</b> (Zeilen 10 und 17)				

**Jahresrechnung 2010**

**1.13 Natur und Landschaftspflege**

1.13.02 Natur und Landschaft

verantwortlich: Herr Dr. Paulus



		<b>Ergebnis 2009</b>	<b>Fortgeschriebener Ansatz 2010</b>	<b>Ist-Ergebnis 2010</b>	<b>Vergleich Ansatz / Ist</b>
19	+				
20	-				
<b>21</b>	<b>=</b>				
<b>22</b>	<b>=</b>	<b>21.587,01</b>	<b>34.344,00</b>	<b>26.800,24</b>	<b>-7.543,76</b>
23	+				
24	-				
<b>25</b>	<b>=</b>				
<b>26</b>	<b>=</b>	<b>21.587,01</b>	<b>34.344,00</b>	<b>26.800,24</b>	<b>-7.543,76</b>
27	+				
28	-	17.222,95	33.620,93	16.126,18	-17.494,75
<b>29</b>	<b>=</b>	<b>38.809,96</b>	<b>67.964,93</b>	<b>42.926,42</b>	<b>-25.038,51</b>

**Jahresrechnung 2010**

**1.13 Natur und Landschaftspflege**

1.13.02 Natur und Landschaft

verantwortlich: Herr Dr. Paulus



Teilfinanzrechnung		Ergebnis 2009	Fortgeschriebener Ansatz 2010	Ist-Ergebnis 2010	Vergleich Ansatz/Ist
1	Steuern und ähnliche Abgaben				
2	+ Zuwendungen und allgemeine Umlagen	-4.967,08	-10.000,00	-6.879,54	3.120,46
3	+ Sonstige Transfereinzahlungen				
4	+ Öffentlich-rechtliche Leistungsentgelte				
5	+ Privatrechtliche Leistungsentgelte	-19.426,69	-5.200,00	-12.446,37	-7.246,37
6	+ Kostenerstattungen, Kostenumlagen			-2.000,00	-2.000,00
7	+ Sonstige Einzahlungen	-1.398,61		-679,33	-679,33
8	+ Zinsen und sonstige Finanzeinzahlungen				
<b>9</b>	<b>= Einzahlungen aus laufender Verwaltungstätigkeit</b>	<b>-25.792,38</b>	<b>-15.200,00</b>	<b>-22.005,24</b>	<b>-6.805,24</b>
10	- Personalauszahlungen	23.366,87	26.589,00	27.129,30	540,30
11	- Versorgungsauszahlungen				
12	- Auszahlungen für Sach- und Dienstleistungen	12.893,14	20.000,00	17.186,48	-2.813,52
13	- Zinsen und sonstige Finanzauszahlungen				
14	- Transferauszahlungen		1.000,00		-1.000,00
15	- Sonstige Auszahlungen	2.416,53	1.100,00	1.195,90	95,90
<b>16</b>	<b>= Auszahlungen aus laufender Verwaltungstätigkeit</b>	<b>38.676,54</b>	<b>48.689,00</b>	<b>45.511,68</b>	<b>-3.177,32</b>
<b>17</b>	<b>= Saldo aus laufender Verwaltungstätigkeit (Zeilen 9 und 16)</b>	<b>12.884,16</b>	<b>33.489,00</b>	<b>23.506,44</b>	<b>-9.982,56</b>

# Jahresrechnung 2010

## 1.13 Natur und Landschaftspflege

### 1.13.02 Natur und Landschaft

verantwortlich: Herr Dr. Paulus



Teilfinanzrechnung		Ergebnis 2009	Fortgeschriebener Ansatz 2010	Ist-Ergebnis 2010	Vergleich Ansatz/Ist
1	<b>Investitionstätigkeit</b>				
+	<b>Einzahlungen</b>				
	aus Zuwendungen für Investitionsmaßnahmen	-26.068,50	-5.000,00	-31.472,00	-26.472,00
2	aus der Veräußerung von Sachanlagen				
3	aus der Veräußerung von Finanzanlagen				
4	aus Beiträgen und Entgelten				
5	Sonstige Investitionseinzahlungen				
6	<b>= Summe: (investive Einzahlungen)</b>	<b>-26.068,50</b>	<b>-5.000,00</b>	<b>-31.472,00</b>	<b>-26.472,00</b>
7	<b>Auszahlungen</b>				
-	für den Erwerb von Grundstücken/Gebäuden	5.495,67	60.000,00	16.907,93	-43.092,07
8	für Baumaßnahmen	50.761,50	10.000,00	48.358,08	38.358,08
9	für den Erwerb von beweglichem Anlagevermögen				
10	für den Erwerb von Finanzanlagen				
11	von aktivierbaren Zuwendungen				
12	Sonstige Investitionsauszahlungen				
13	<b>= Summe: (investive Auszahlungen)</b>	<b>56.257,17</b>	<b>70.000,00</b>	<b>65.266,01</b>	<b>-4.733,99</b>
14	<b>= Saldo der Investitionstätigkeit (Ein- ./- Auszahlung)</b>	<b>30.188,67</b>	<b>65.000,00</b>	<b>33.794,01</b>	<b>-31.205,99</b>

**Jahresrechnung 2010**

**1.13 Natur und Landschaftspflege**

1.13.02 Natur und Landschaft

verantwortlich: Herr Dr. Paulus

5000010 Ersatzmaßnahme Bundesnaturschutzgesetz



**Investitionsmaßnahmen  
oberhalb der  
festgesetzten Wertgrenzen**

**5000010 Ersatzmaßnahme Bundesnaturschutzgesetz**

	Ergebnis 2009	Fortgeschriebener Ansatz 2010	Ist-Ergebnis 2010	Vergleich Ansatz/Ist 2010
1 +				
	-26.068,50	-5.000,00	-31.472,00	26.472,00
2 +				
3 +				
4 +				
5 +				
<b>6 =</b>	<b>-26.068,50</b>	<b>-5.000,00</b>	<b>-31.472,00</b>	<b>26.472,00</b>
7 -	5.495,67	60.000,00	16.907,93	43.092,07
8 -	50.761,50	10.000,00	48.358,08	-38.358,08
9 -				
10 -				
11 -				
12 -				
<b>13 =</b>	<b>56.257,17</b>	<b>70.000,00</b>	<b>65.266,01</b>	<b>4.733,99</b>
<b>14 =</b>	<b>30.188,67</b>	<b>65.000,00</b>	<b>33.794,01</b>	<b>31.205,99</b>

# Jahresrechnung 2010

## 1.13 Natur und Landschaftspflege

### 1.13.03 Öffentliche Gewässer

verantwortlich: Herr Dr. Paulus



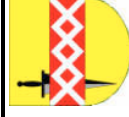
Teilergebnisrechnung		Ergebnis 2009	Fortgeschriebener Ansatz 2010	Ist-Ergebnis 2010	Vergleich Ansatz / Ist
1	Steuern und ähnliche Abgaben				
2	+ Zuwendungen und allgemeine Umlagen				
3	+ Sonstige Transfererträge				
4	+ Öffentlich-rechtliche Leistungsentgelte			-132,00	-132,00
5	+ Privatrechtliche Leistungsentgelte				
6	+ Kostenerstattungen und Kostenumlagen				
7	+ Sonstige ordentliche Erträge			-6.817,98	-6.817,98
8	+ Aktivierte Eigenleistungen				
9	+/- Bestandsveränderungen				
<b>10</b>	<b>= Ordentliche Erträge</b>			<b>-6.949,98</b>	<b>-6.949,98</b>
11	- Personalaufwendungen	10.463,84	10.695,44	11.145,23	449,79
12	- Versorgungsaufwendungen		58,08	396,17	338,09
13	- Aufwendungen für Sach- und Dienstleistungen	459.435,27	545.000,84	502.855,61	-42.145,23
14	- Bilanzielle Abschreibungen	152.958,39	152.956,65	152.956,65	
15	- Transferaufwendungen				
16	- Sonstige ordentliche Aufwendungen	4.707,31	340,28	151,55	-188,73
<b>17</b>	<b>= Ordentliche Aufwendungen</b>	<b>627.564,81</b>	<b>709.051,29</b>	<b>667.505,21</b>	<b>-41.546,08</b>
<b>18</b>	<b>= Ergebnis der laufenden Verwaltungstätigkeit (Zeilen 10 und 17)</b>	<b>627.564,81</b>	<b>709.051,29</b>	<b>660.555,23</b>	<b>-48.496,06</b>

# Jahresrechnung 2010

## 1.13 Natur und Landschaftspflege

### 1.13.03 Öffentliche Gewässer

verantwortlich: Herr Dr. Paulus



Teilergebnisrechnung		Ergebnis 2009	Fortgeschriebener Ansatz 2010	Ist-Ergebnis 2010	Vergleich Ansatz / Ist
19	+				
		Finanzerträge			
20	-				
		Zinsen und ähnliche Aufwendungen			
<b>21</b>	<b>=</b>				
		<b>Finanzergebnis</b> (Zeilen 19 und 20)			
<b>22</b>	<b>=</b>	<b>627.564,81</b>	<b>709.051,29</b>	<b>660.555,23</b>	<b>-48.496,06</b>
		<b>Ordentliches Ergebnis</b> (Zeilen 18 und 21)			
23	+				
		Außerordentliche Erträge			
24	-				
		Außerordentliche Aufwendungen			
<b>25</b>	<b>=</b>				
		<b>Außerordentliches Ergebnis</b> (Zeilen 23 und 24)			
<b>26</b>	<b>=</b>	<b>627.564,81</b>	<b>709.051,29</b>	<b>660.555,23</b>	<b>-48.496,06</b>
		<b>Ergebnis - vor Berücksichtigung der internen Leistungsbeziehungen -</b> (Zeilen 22 und 25)			
27	+				
		Erträge aus internen Leistungsbeziehungen			
28	-	7.098,61	18.629,22	7.059,00	-11.570,22
		Aufwendungen aus internen Leistungsbeziehungen			
<b>29</b>	<b>=</b>	<b>634.663,42</b>	<b>727.680,51</b>	<b>667.614,23</b>	<b>-60.066,28</b>
		<b>Ergebnis</b> (Zeilen 26, 27 und 28)			

# Jahresrechnung 2010

## 1.13 Natur und Landschaftspflege

### 1.13.03 Öffentliche Gewässer

verantwortlich: Herr Dr. Paulus



Teilfinanzrechnung		Ergebnis 2009	Fortgeschriebener Ansatz 2010	Ist-Ergebnis 2010	Vergleich Ansatz/Ist
1	Steuern und ähnliche Abgaben				
2	Zuwendungen und allgemeine Umlagen				
3	Sonstige Transfereinzahlungen				
4	Öffentlich-rechtliche Leistungsentgelte			-132,00	-132,00
5	Privatrechtliche Leistungsentgelte				
6	Kostenerstattungen, Kostenumlagen				
7	Sonstige Einzahlungen				
8	Zinsen und sonstige Finanzeinzahlungen				
<b>9</b>	<b>= Einzahlungen aus laufender Verwaltungstätigkeit</b>			<b>-132,00</b>	<b>-132,00</b>
10	- Personalauszahlungen	9.380,17	10.640,00	10.950,46	310,46
11	- Versorgungsauszahlungen				
12	- Auszahlungen für Sach- und Dienstleistungen	439.984,03	545.000,00	522.306,54	-22.693,46
13	- Zinsen und sonstige Finanzauszahlungen				
14	- Transferauszahlungen				
15	- Sonstige Auszahlungen	151,53	155,00	4.707,18	4.552,18
<b>16</b>	<b>= Auszahlungen aus laufender Verwaltungstätigkeit</b>	<b>449.515,73</b>	<b>555.795,00</b>	<b>537.964,18</b>	<b>-17.830,82</b>
<b>17</b>	<b>= Saldo aus laufender Verwaltungstätigkeit (Zeilen 9 und 16)</b>	<b>449.515,73</b>	<b>555.795,00</b>	<b>537.832,18</b>	<b>-17.962,82</b>



**Jahresrechnung 2010**

**1.13 Natur und Landschaftspflege**

1.13.03 Öffentliche Gewässer

verantwortlich: Herr Dr. Paulus



Teilfinanzrechnung		Ergebnis 2009	Fortgeschriebener Ansatz 2010	Ist-Ergebnis 2010	Vergleich Ansatz/Ist
1	<b>+</b> <b>Investitionstätigkeit</b> aus Zuwendungen für Investitionsmaßnahmen				
2	+	aus der Veräußerung von Sachanlagen			
3	+	aus der Veräußerung von Finanzanlagen			
4	+	aus Beiträgen und Entgelten			
5	+	Sonstige Investitionseinzahlungen			
6	<b>=</b>	<b>Summe: (investive Einzahlungen)</b>			
7	-	<b>Auszahlungen</b> für den Erwerb von Grundstücken/Gebäuden			
8	-	für Baumaßnahmen			
9	-	für den Erwerb von beweglichem Anlagevermögen			
10	-	für den Erwerb von Finanzanlagen			
11	-	von aktivierbaren Zuwendungen			
12	-	Sonstige Investitionsauszahlungen			
13	<b>=</b>	<b>Summe: (investive Auszahlungen)</b>			
14	<b>=</b>	<b>Saldo der Investitionstätigkeit</b> <b>(Ein- ./- Auszahlung)</b>			

# Jahresrechnung 2010

## 1.13 Natur und Landschaftspflege

### 1.13.04 Friedhöfe

verantwortlich: Herr Wiesner



Teilergebnisrechnung		Ergebnis 2009	Fortgeschriebener Ansatz 2010	Ist-Ergebnis 2010	Vergleich Ansatz / Ist
1	Steuern und ähnliche Abgaben				
2	+ Zuwendungen und allgemeine Umlagen				
3	+ Sonstige Transfererträge				
4	+ Öffentlich-rechtliche Leistungsentgelte				
5	+ Privatrechtliche Leistungsentgelte				
6	+ Kostenerstattungen und Kostenumlagen				
7	+ Sonstige ordentliche Erträge	-2.190,00			
8	+ Aktivierte Eigenleistungen				
9	+/- Bestandsveränderungen				
<b>10</b>	<b>= Ordentliche Erträge</b>	<b>-2.190,00</b>			
11	- Personalaufwendungen	2.992,49	1.789,00	-1.035,61	-2.824,61
12	- Versorgungsaufwendungen				
13	- Aufwendungen für Sach- und Dienstleistungen	138.883,00	138.883,00	138.883,00	
14	- Bilanzielle Abschreibungen		2.680,74		-2.680,74
15	- Transferaufwendungen				
16	- Sonstige ordentliche Aufwendungen	13.301,00		9.136,80	9.136,80
<b>17</b>	<b>= Ordentliche Aufwendungen</b>	<b>155.176,49</b>	<b>143.352,74</b>	<b>146.984,19</b>	<b>3.631,45</b>
<b>18</b>	<b>= Ergebnis der laufenden Verwaltungstätigkeit (Zeilen 10 und 17)</b>	<b>152.986,49</b>	<b>143.352,74</b>	<b>146.984,19</b>	<b>3.631,45</b>

# Jahresrechnung 2010

## 1.13 Natur und Landschaftspflege

1.13.04 Friedhöfe

verantwortlich: Herr Wiesner



Teilergebnisrechnung		Ergebnis 2009	Fortgeschriebener Ansatz 2010	Ist-Ergebnis 2010	Vergleich Ansatz / Ist
19	+				
20	-				
<b>21</b>	<b>=</b>				
<b>22</b>	<b>=</b>	<b>152.986,49</b>	<b>143.352,74</b>	<b>146.984,19</b>	<b>3.631,45</b>
23	+				
24	-				
<b>25</b>	<b>=</b>				
<b>26</b>	<b>=</b>	<b>152.986,49</b>	<b>143.352,74</b>	<b>146.984,19</b>	<b>3.631,45</b>
27	+				
28	-	434,51	19.077,24	415,79	-18.661,45
<b>29</b>	<b>=</b>	<b>153.421,00</b>	<b>162.429,98</b>	<b>147.399,98</b>	<b>-15.030,00</b>

**Jahresrechnung 2010**

**1.13 Natur und Landschaftspflege**

1.13.04 Friedhöfe

verantwortlich: Herr Wiesner



Teilfinanzrechnung		Ergebnis 2009	Fortgeschriebener Ansatz 2010	Ist-Ergebnis 2010	Vergleich Ansatz/Ist
1	Steuern und ähnliche Abgaben				
2	+ Zuwendungen und allgemeine Umlagen				
3	+ Sonstige Transfereinzahlungen				
4	+ Öffentlich-rechtliche Leistungsentgelte	-1.076,50		-1.705,89	-1.705,89
5	+ Privatrechtliche Leistungsentgelte				
6	+ Kostenerstattungen, Kostenumlagen				
7	+ Sonstige Einzahlungen				
8	+ Zinsen und sonstige Finanzeinzahlungen				
<b>9</b>	<b>= Einzahlungen aus laufender Verwaltungstätigkeit</b>	<b>-1.076,50</b>		<b>-1.705,89</b>	<b>-1.705,89</b>
10	- Personalauszahlungen	1.680,35	1.789,00		-1.789,00
11	- Versorgungsauszahlungen				
12	- Auszahlungen für Sach- und Dienstleistungen	138.883,00	138.883,00	138.883,00	
13	- Zinsen und sonstige Finanzauszahlungen				
14	- Transferauszahlungen				
15	- Sonstige Auszahlungen				
<b>16</b>	<b>= Auszahlungen aus laufender Verwaltungstätigkeit</b>	<b>140.563,35</b>	<b>140.672,00</b>	<b>138.883,00</b>	<b>-1.789,00</b>
<b>17</b>	<b>= Saldo aus laufender Verwaltungstätigkeit (Zeilen 9 und 16)</b>	<b>139.486,85</b>	<b>140.672,00</b>	<b>137.177,11</b>	<b>-3.494,89</b>

**Jahresrechnung 2010**

**1.13 Natur und Landschaftspflege**

1.13.04 Friedhöfe



verantwortlich: Herr Wiesner

Teilfinanzrechnung		Ergebnis 2009	Fortgeschriebener Ansatz 2010	Ist-Ergebnis 2010	Vergleich Ansatz/Ist
1	<b>+</b> <b>Investitionstätigkeit</b> Einzahlungen aus Zuwendungen für Investitionsmaßnahmen				
2	+	aus der Veräußerung von Sachanlagen			
3	+	aus der Veräußerung von Finanzanlagen			
4	+	aus Beiträgen und Entgelten			
5	+	Sonstige Investitionseinzahlungen			
6	=	<b>Summe: (investive Einzahlungen)</b>			
7	-	<b>Auszahlungen</b> für den Erwerb von Grundstücken/Gebäuden			
8	-	für Baumaßnahmen			
9	-	für den Erwerb von beweglichem Anlagevermögen			
10	-	für den Erwerb von Finanzanlagen			
11	-	von aktivierbaren Zuwendungen			
12	-	Sonstige Investitionsauszahlungen			
13	=	<b>Summe: (investive Auszahlungen)</b>			
14	=	<b>Saldo der Investitionstätigkeit</b> (Ein- ./- Auszahlung)			