

# Jahresrechnung 2010

## 1.14 Umweltschutz

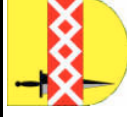


verantwortlich: Bürgermeister Henseler

Teilergebnisrechnung		Ergebnis 2009	Fortgeschriebener Ansatz 2010	Ist-Ergebnis 2010	Vergleich Ansatz / Ist
1					
	Steuern und ähnliche Abgaben				
2	+	-36.250,00	-24.000,00	-9.741,00	14.259,00
3	+				
	Sonstige Transfererträge				
4	+			2,00	2,00
	Öffentlich-rechtliche Leistungsentgelte				
5	+		-150,00		150,00
	Privatrechtliche Leistungsentgelte				
6	+				
	Kostenerstattungen und Kostenumlagen				
7	+			-175,00	-175,00
	Sonstige ordentliche Erträge				
8	+				
	Aktivierete Eigenleistungen				
9	+/-				
	Bestandsveränderungen				
10	=	<b>-36.250,00</b>	<b>-24.150,00</b>	<b>-9.914,00</b>	<b>14.236,00</b>
11	-	114.989,11	132.742,56	139.913,85	7.171,29
	Personalaufwendungen				
12	-	0,02	974,88	6.649,64	5.674,76
	Versorgungsaufwendungen				
13	-	44.780,88	59.013,08	4.919,94	-54.093,14
	Aufwendungen für Sach- und Dienstleistungen				
14	-		4.000,00		-4.000,00
	Bilanzielle Abschreibungen				
15	-			6.000,00	6.000,00
	Transferaufwendungen				
16	-	1.097,36	5.747,88	1.232,14	-4.515,74
	Sonstige ordentliche Aufwendungen				
17	=	<b>160.867,37</b>	<b>202.478,40</b>	<b>158.715,57</b>	<b>-43.762,83</b>
	<b>Ordentliche Aufwendungen</b>				
18	=	<b>124.617,37</b>	<b>178.328,40</b>	<b>148.801,57</b>	<b>-29.526,83</b>
	<b>Ergebnis der laufenden Verwaltungstätigkeit</b> (Zeilen 10 und 17)				

# Jahresrechnung 2010

## 1.14 Umweltschutz



verantwortlich: Bürgermeister Henseler

Teilergebnisrechnung		Ergebnis 2009	Fortgeschriebener Ansatz 2010	Ist-Ergebnis 2010	Vergleich Ansatz / Ist
19	+				
20	-				
<b>21</b>	<b>=</b>				
<b>22</b>	<b>=</b>	<b>124.617,37</b>	<b>178.328,40</b>	<b>148.801,57</b>	<b>-29.526,83</b>
23	+				
24	-				
<b>25</b>	<b>=</b>				
<b>26</b>	<b>=</b>	<b>124.617,37</b>	<b>178.328,40</b>	<b>148.801,57</b>	<b>-29.526,83</b>
27	+	-12.869,38	-16.198,32	-12.214,88	3.983,44
28	-	59.371,65	92.776,10	55.751,43	-37.024,67
<b>29</b>	<b>=</b>	<b>171.119,64</b>	<b>254.906,18</b>	<b>192.338,12</b>	<b>-62.568,06</b>

# Jahresrechnung 2010

## 1.14 Umweltschutz

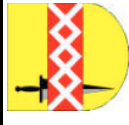


verantwortlich: Bürgermeister Henseler

Teilfinanzrechnung		Ergebnis 2009	Fortgeschriebener Ansatz 2010	Ist-Ergebnis 2010	Vergleich Ansatz/Ist
1					
2	Steuern und ähnliche Abgaben				
2	+ Zuwendungen und allgemeine Umlagen	-36.250,00	-24.000,00	-9.741,00	14.259,00
3	+ Sonstige Transfereinzahlungen				
4	+ Öffentlich-rechtliche Leistungsentgelte	-2,00			
5	+ Privatrechtliche Leistungsentgelte		-150,00		150,00
6	+ Kostenerstattungen, Kostenumlagen				
7	+ Sonstige Einzahlungen			-175,00	-175,00
8	+ Zinsen und sonstige Finanzeinzahlungen				
9	= <b>Einzahlungen aus laufender Verwaltungstätigkeit</b>	<b>-36.252,00</b>	<b>-24.150,00</b>	<b>-9.916,00</b>	<b>14.234,00</b>
10	- Personalauszahlungen	111.241,90	131.814,00	132.256,19	442,19
11	- Versorgungsauszahlungen				
12	- Auszahlungen für Sach- und Dienstleistungen	43.009,13	59.000,00	5.693,98	-53.306,02
13	- Zinsen und sonstige Finanzauszahlungen				
14	- Transferauszahlungen			6.000,00	6.000,00
15	- Sonstige Auszahlungen	1.094,70	2.640,00	1.125,90	-1.514,10
16	= <b>Auszahlungen aus laufender Verwaltungstätigkeit</b>	<b>155.345,73</b>	<b>193.454,00</b>	<b>145.076,07</b>	<b>-48.377,93</b>
17	= <b>Saldo aus laufender Verwaltungstätigkeit</b> (Zeilen 9 und 16)	<b>119.093,73</b>	<b>169.304,00</b>	<b>135.160,07</b>	<b>-34.143,93</b>

**Jahresrechnung 2010**

**1.14 Umweltschutz**



verantwortlich: Bürgermeister Henseler

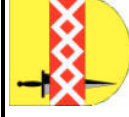
Teilfinanzrechnung		Ergebnis 2009	Fortgeschriebener Ansatz 2010	Ist-Ergebnis 2010	Vergleich Ansatz/Ist
1	+	<b>Investitionstätigkeit Einzahlungen</b> aus Zuwendungen für Investitionsmaßnahmen			
2	+	aus der Veräußerung von Sachanlagen			
3	+	aus der Veräußerung von Finanzanlagen			
4	+	aus Beiträgen und Entgelten			
5	+	Sonstige Investitionseinzahlungen			
6	=	<b>Summe: (investive Einzahlungen)</b>			
7	-	<b>Auszahlungen</b> für den Erwerb von Grundstücken/Gebäuden			
8	-	für Baumaßnahmen			
9	-	für den Erwerb von beweglichem Anlagevermögen	4.000,00		-4.000,00
10	-	für den Erwerb von Finanzanlagen			
11	-	von aktivierbaren Zuwendungen			
12	-	Sonstige Investitionsauszahlungen			
13	=	<b>Summe: (investive Auszahlungen)</b>	<b>4.000,00</b>		<b>-4.000,00</b>
14	=	<b>Saldo der Investitionstätigkeit (Ein- ./- Auszahlung)</b>	<b>4.000,00</b>		<b>-4.000,00</b>

# Jahresrechnung 2010

## 1.14 Umweltschutz

### 1.14.01 Umweltschutz und lokale Agenda

verantwortlich: Herr Dr. Paulus



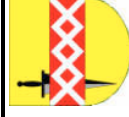
Teilergebnisrechnung		Ergebnis 2009	Fortgeschriebener Ansatz 2010	Ist-Ergebnis 2010	Vergleich Ansatz / Ist
1					
	Steuern und ähnliche Abgaben				
2	+	-36.250,00	-24.000,00	-9.741,00	14.259,00
3	+				
	Sonstige Transfererträge				
4	+			2,00	2,00
	Öffentlich-rechtliche Leistungsentgelte				
5	+		-150,00		150,00
	Privatrechtliche Leistungsentgelte				
6	+				
	Kostenerstattungen und Kostenumlagen				
7	+			-175,00	-175,00
	Sonstige ordentliche Erträge				
8	+				
	Aktiviertete Eigenleistungen				
9	+/-				
	Bestandsveränderungen				
10	=	<b>-36.250,00</b>	<b>-24.150,00</b>	<b>-9.914,00</b>	<b>14.236,00</b>
11	-	114.989,11	132.742,56	139.913,85	7.171,29
	Personalaufwendungen				
12	-	0,02	974,88	6.649,64	5.674,76
	Versorgungsaufwendungen				
13	-	44.780,88	59.013,08	4.919,94	-54.093,14
	Aufwendungen für Sach- und Dienstleistungen				
14	-		4.000,00		-4.000,00
	Bilanzielle Abschreibungen				
15	-			6.000,00	6.000,00
	Transferaufwendungen				
16	-	1.097,36	5.747,88	1.232,14	-4.515,74
	Sonstige ordentliche Aufwendungen				
17	=	<b>160.867,37</b>	<b>202.478,40</b>	<b>158.715,57</b>	<b>-43.762,83</b>
	<b>Ordentliche Aufwendungen</b>				
18	=	<b>124.617,37</b>	<b>178.328,40</b>	<b>148.801,57</b>	<b>-29.526,83</b>
	<b>Ergebnis der laufenden Verwaltungstätigkeit</b> (Zeilen 10 und 17)				

# Jahresrechnung 2010

## 1.14 Umweltschutz

### 1.14.01 Umweltschutz und lokale Agenda

verantwortlich: Herr Dr. Paulus



Teilergebnisrechnung		Ergebnis 2009	Fortgeschriebener Ansatz 2010	Ist-Ergebnis 2010	Vergleich Ansatz / Ist
19	+				
		Finanzerträge			
20	-				
		Zinsen und ähnliche Aufwendungen			
21	=				
		<b>Finanzergebnis</b> (Zeilen 19 und 20)			
22	=	124.617,37	178.328,40	148.801,57	-29.526,83
		<b>Ordentliches Ergebnis</b> (Zeilen 18 und 21)			
23	+				
		Außerordentliche Erträge			
24	-				
		Außerordentliche Aufwendungen			
25	=				
		<b>Außerordentliches Ergebnis</b> (Zeilen 23 und 24)			
26	=	124.617,37	178.328,40	148.801,57	-29.526,83
		<b>Ergebnis - vor Berücksichtigung der internen Leistungsbeziehungen -</b> (Zeilen 22 und 25)			
27	+	-12.869,38	-16.198,32	-12.214,88	3.983,44
		Erträge aus internen Leistungsbeziehungen			
28	-	59.371,65	92.776,10	55.751,43	-37.024,67
		Aufwendungen aus internen Leistungsbeziehungen			
29	=	171.119,64	254.906,18	192.338,12	-62.568,06
		<b>Ergebnis</b> (Zeilen 26, 27 und 28)			

# Jahresrechnung 2010

## 1.14 Umweltschutz

### 1.14.01 Umweltschutz und lokale Agenda

verantwortlich: Herr Dr. Paulus



Teilfinanzrechnung		Ergebnis 2009	Fortgeschriebener Ansatz 2010	Ist-Ergebnis 2010	Vergleich Ansatz/Ist
1					
2	+ Steuern und ähnliche Abgaben				
2	+ Zuwendungen und allgemeine Umlagen	-36.250,00	-24.000,00	-9.741,00	14.259,00
3	+ Sonstige Transfereinzahlungen				
4	+ Öffentlich-rechtliche Leistungsentgelte	-2,00			
5	+ Privatrechtliche Leistungsentgelte		-150,00		150,00
6	+ Kostenerstattungen, Kostenumlagen				
7	+ Sonstige Einzahlungen			-175,00	-175,00
8	+ Zinsen und sonstige Finanzeinzahlungen				
9	= <b>Einzahlungen aus laufender Verwaltungstätigkeit</b>	<b>-36.252,00</b>	<b>-24.150,00</b>	<b>-9.916,00</b>	<b>14.234,00</b>
10	- Personalauszahlungen	111.241,90	131.814,00	132.256,19	442,19
11	- Versorgungsauszahlungen				
12	- Auszahlungen für Sach- und Dienstleistungen	43.009,13	59.000,00	5.693,98	-53.306,02
13	- Zinsen und sonstige Finanzauszahlungen				
14	- Transferauszahlungen			6.000,00	6.000,00
15	- Sonstige Auszahlungen	1.094,70	2.640,00	1.125,90	-1.514,10
16	= <b>Auszahlungen aus laufender Verwaltungstätigkeit</b>	<b>155.345,73</b>	<b>193.454,00</b>	<b>145.076,07</b>	<b>-48.377,93</b>
17	= <b>Saldo aus laufender Verwaltungstätigkeit</b> (Zeilen 9 und 16)	<b>119.093,73</b>	<b>169.304,00</b>	<b>135.160,07</b>	<b>-34.143,93</b>

# Jahresrechnung 2010

## 1.14 Umweltschutz

### 1.14.01 Umweltschutz und lokale Agenda

verantwortlich: Herr Dr. Paulus



Teilfinanzrechnung		Ergebnis 2009	Fortgeschriebener Ansatz 2010	Ist-Ergebnis 2010	Vergleich Ansatz/Ist
1	<b>Investitionstätigkeit</b> Einzahlungen aus Zuwendungen für Investitionsmaßnahmen				
2	+	aus der Veräußerung von Sachanlagen			
3	+	aus der Veräußerung von Finanzanlagen			
4	+	aus Beiträgen und Entgelten			
5	+	Sonstige Investitionseinzahlungen			
6	=	<b>Summe: (investive Einzahlungen)</b>			
7	-	<b>Auszahlungen</b> für den Erwerb von Grundstücken/Gebäuden			
8	-	für Baumaßnahmen			
9	-	für den Erwerb von beweglichem Anlagevermögen	4.000,00		-4.000,00
10	-	für den Erwerb von Finanzanlagen			
11	-	von aktivierbaren Zuwendungen			
12	-	Sonstige Investitionsauszahlungen			
13	=	<b>Summe: (investive Auszahlungen)</b>	<b>4.000,00</b>		<b>-4.000,00</b>
14	=	<b>Saldo der Investitionstätigkeit</b> (Ein- ./- Auszahlung)	<b>4.000,00</b>		<b>-4.000,00</b>



**Jahresrechnung 2010**

**1.14 Umweltschutz**

**1.14.01 Umweltschutz und lokale Agenda**

verantwortlich: Herr Dr. Paulus



	Investitionsmaßnahmen unterhalb der festgesetzten Wertgrenzen	Ergebnis 2009	Fortgeschriebener Ansatz 2010	Ist-Ergebnis 2010	Vergleich Ansatz/Ist 2010
1	+	Summe der investiven Einzahlungen			
2	-	Summe der investiven Auszahlungen	4.000,00		4.000,00
3	=	<b>Saldo: (Einzahlungen ./. Auszahlungen)</b>	<b>4.000,00</b>		<b>4.000,00</b>