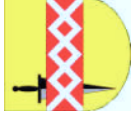


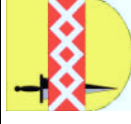
verantwortlich: Beigeordneter Schier

Teilergebnisrechnung		Ergebnis 2010	Fortgeschriebener Ansatz 2011	Ist-Ergebnis 2011	Vergleich Ansatz / Ist
1					
2	Steuern und ähnliche Abgaben				
2	+ Zuwendungen und allgemeine Umlagen	-155.392,75	-61.909,00	-160.632,02	-98.723,02
3	+ Sonstige Transfererträge				
4	+ Öffentlich-rechtliche Leistungsentgelte	-370.563,89	-463.000,00	-474.595,09	-11.595,09
5	+ Privatrechtliche Leistungsentgelte	-295,50		-612,16	-612,16
6	+ Kostenerstattungen und Kostenumlagen	-62.419,70	-6.300,00	-4.938,26	1.361,74
7	+ Sonstige ordentliche Erträge	-150.390,58	-99.850,00	-117.320,88	-17.470,88
8	+ Aktivierte Eigenleistungen				
9	+/- Bestandsveränderungen				
10	= <b>Ordentliche Erträge</b>	<b>-739.062,42</b>	<b>-631.059,00</b>	<b>-758.098,41</b>	<b>-127.039,41</b>
11	- Personalaufwendungen	1.397.216,81	1.341.851,00	1.446.873,36	105.022,36
12	- Versorgungsaufwendungen	98.018,68		0,02	0,02
13	- Aufwendungen für Sach- und Dienstleistungen	170.625,56	186.650,00	153.518,78	-33.131,22
14	- Bilanzielle Abschreibungen	183.925,89	159.358,00	183.600,33	24.242,33
15	- Transferaufwendungen	900,00	900,00	900,00	
16	- Sonstige ordentliche Aufwendungen	274.863,34	416.765,00	407.271,20	-9.493,80
17	= <b>Ordentliche Aufwendungen</b>	<b>2.125.550,28</b>	<b>2.105.524,00</b>	<b>2.192.163,69</b>	<b>86.639,69</b>
18	= <b>Ergebnis der laufenden Verwaltungstätigkeit</b> (Zeilen 10 und 17)	<b>1.386.487,86</b>	<b>1.474.465,00</b>	<b>1.434.065,28</b>	<b>-40.399,72</b>



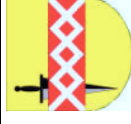
verantwortlich: Beigeordneter Schier

<b>Teilergebnisrechnung</b>		<b>Ergebnis 2010</b>	<b>Fortgeschriebener Ansatz 2011</b>	<b>Ist-Ergebnis 2011</b>	<b>Vergleich Ansatz / Ist</b>
19	+ Finanzerträge				
20	- Zinsen und ähnliche Aufwendungen				
<b>21</b>	<b>= Finanzergebnis</b> (Zeilen 19 und 20)				
<b>22</b>	<b>= Ordentliches Ergebnis</b> (Zeilen 18 und 21)	<b>1.386.487,86</b>	<b>1.474.465,00</b>	<b>1.434.065,28</b>	<b>-40.399,72</b>
23	+ Außerordentliche Erträge				
24	- Außerordentliche Aufwendungen				
<b>25</b>	<b>= Außerordentliches Ergebnis</b> (Zeilen 23 und 24)				
<b>26</b>	<b>= Ergebnis - vor Berücksichtigung der internen Leistungsbeziehungen -</b> (Zeilen 22 und 25)	<b>1.386.487,86</b>	<b>1.474.465,00</b>	<b>1.434.065,28</b>	<b>-40.399,72</b>
27	+ Erträge aus internen Leistungsbeziehungen				
28	- Aufwendungen aus internen Leistungsbeziehungen	1.012.975,04		1.927.928,31	1.927.928,31
<b>29</b>	<b>= Ergebnis</b> (Zeilen 26, 27 und 28)	<b>2.399.462,90</b>	<b>1.474.465,00</b>	<b>3.361.993,59</b>	<b>1.887.528,59</b>



verantwortlich: Beigeordneter Schier

Teilfinanzrechnung		Ergebnis 2010	Fortgeschriebener Ansatz 2011	Ist-Ergebnis 2011	Vergleich Ansatz/Ist
1	Steuern und ähnliche Abgaben				
2	+ Zuwendungen und allgemeine Umlagen				
3	+ Sonstige Transfereinzahlungen				
4	+ Öffentlich-rechtliche Leistungsentgelte	-371.020,65	-463.000,00	-474.232,36	-11.232,36
5	+ Privatrechtliche Leistungsentgelte	-295,50		-730,76	-730,76
6	+ Kostenerstattungen, Kostenumlagen	-62.974,91	-6.300,00	-4.999,08	1.300,92
7	+ Sonstige Einzahlungen	-107.339,11	-99.850,00	-104.844,34	-4.994,34
8	+ Zinsen und sonstige Finanzeinzahlungen				
<b>9</b>	<b>= Einzahlungen aus laufender Verwaltungstätigkeit</b>	<b>-541.630,17</b>	<b>-569.150,00</b>	<b>-584.806,54</b>	<b>-15.656,54</b>
10	- Personalauszahlungen	1.206.157,13	1.223.791,00	1.228.327,74	4.536,74
11	- Versorgungsauszahlungen				
12	- Auszahlungen für Sach- und Dienstleistungen	169.806,07	186.650,00	157.799,63	-28.850,37
13	- Zinsen und sonstige Finanzauszahlungen				
14	- Transferauszahlungen	900,00	900,00	900,00	
15	- Sonstige Auszahlungen	268.425,15	413.555,00	382.425,07	-31.129,93
<b>16</b>	<b>= Auszahlungen aus laufender Verwaltungstätigkeit</b>	<b>1.645.288,35</b>	<b>1.824.896,00</b>	<b>1.769.452,44</b>	<b>-55.443,56</b>
<b>17</b>	<b>= Saldo aus laufender Verwaltungstätigkeit (Zeilen 9 und 16)</b>	<b>1.103.658,18</b>	<b>1.255.746,00</b>	<b>1.184.645,90</b>	<b>-71.100,10</b>



verantwortlich: Beigeordneter Schier

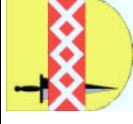
Teilfinanzrechnung		Ergebnis 2010	Fortgeschriebener Ansatz 2011	Ist-Ergebnis 2011	Vergleich Ansatz/Ist
	<b>Investitionstätigkeit Einzahlungen</b>				
1	+ aus Zuwendungen für Investitionsmaßnahmen	-636.514,65	-93.500,00	-93.643,04	-143,04
2	+ aus der Veräußerung von Sachanlagen	-25.900,00	-4.000,00	-2.943,00	1.057,00
3	+ aus der Veräußerung von Finanzanlagen				
4	+ aus Beiträgen und Entgelten				
5	+ Sonstige Investitionseinzahlungen				
6	= <b>Summe: (investive Einzahlungen)</b>	<b>-662.414,65</b>	<b>-97.500,00</b>	<b>-96.586,04</b>	<b>913,96</b>
	<b>Auszahlungen</b>				
7	- für den Erwerb von Grundstücken/Gebäuden				
8	- für Baumaßnahmen				
9	- für den Erwerb von beweglichem Anlagevermögen	828.124,16	322.179,00	58.969,14	-263.209,86
10	- für den Erwerb von Finanzanlagen				
11	- von aktivierbaren Zuwendungen				
12	- Sonstige Investitionsauszahlungen				
13	= <b>Summe: (investive Auszahlungen)</b>	<b>828.124,16</b>	<b>322.179,00</b>	<b>58.969,14</b>	<b>-263.209,86</b>
14	= <b>Saldo der Investitionstätigkeit (Ein- ./- Auszahlung)</b>	<b>165.709,51</b>	<b>224.679,00</b>	<b>-37.616,90</b>	<b>-262.295,90</b>

**Jahresabschluss 2011**

**1.02 Sicherheit und Ordnung**

1.02.01 Allgemeine Sicherheit und Ordnung

verantwortlich: Herr Gatz



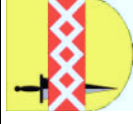
Teilergebnisrechnung		Ergebnis 2010	Fortgeschriebener Ansatz 2011	Ist-Ergebnis 2011	Vergleich Ansatz / Ist
1					
	Steuern und ähnliche Abgaben				
2	+				
	Zuwendungen und allgemeine Umlagen				
3	+				
	Sonstige Transfererträge				
4	+	-1.854,60	-2.000,00	-3.067,50	-1.067,50
	Öffentlich-rechtliche Leistungsentgelte				
5	+	-295,50		-612,16	-612,16
	Privatrechtliche Leistungsentgelte				
6	+	-317,32		-1.880,18	-1.880,18
	Kostenerstattungen und Kostenumlagen				
7	+	-2.352,21	-3.850,00	-3.285,37	564,63
	Sonstige ordentliche Erträge				
8	+				
	Aktivierete Eigenleistungen				
9	+/-				
	Bestandsveränderungen				
10	=	<b>-4.819,63</b>	<b>-5.850,00</b>	<b>-8.845,21</b>	<b>-2.995,21</b>
11	-	242.625,90	245.834,00	254.594,32	8.760,32
	Personalaufwendungen				
12	-	14.006,73			
	Versorgungsaufwendungen				
13	-	25.303,09	27.150,00	26.248,52	-901,48
	Aufwendungen für Sach- und Dienstleistungen				
14	-		1.240,00		-1.240,00
	Bilanzielle Abschreibungen				
15	-				
	Transferaufwendungen				
16	-	16.570,82	10.710,00	11.362,33	652,33
	Sonstige ordentliche Aufwendungen				
17	=	<b>298.506,54</b>	<b>284.934,00</b>	<b>292.205,17</b>	<b>7.271,17</b>
	<b>Ordentliche Aufwendungen</b>				
18	=	<b>293.686,91</b>	<b>279.084,00</b>	<b>283.359,96</b>	<b>4.275,96</b>
	<b>Ergebnis der laufenden Verwaltungstätigkeit</b> (Zeilen 10 und 17)				

**Jahresabschluss 2011**

**1.02 Sicherheit und Ordnung**

1.02.01 Allgemeine Sicherheit und Ordnung

verantwortlich: Herr Gatz



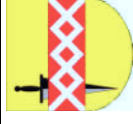
Teilergebnisrechnung		Ergebnis 2010	Fortgeschriebener Ansatz 2011	Ist-Ergebnis 2011	Vergleich Ansatz / Ist
19	+ Finanzerträge				
20	- Zinsen und ähnliche Aufwendungen				
<b>21</b>	<b>= Finanzergebnis</b> (Zeilen 19 und 20)				
<b>22</b>	<b>= Ordentliches Ergebnis</b> (Zeilen 18 und 21)	<b>293.686,91</b>	<b>279.084,00</b>	<b>283.359,96</b>	<b>4.275,96</b>
23	+ Außerordentliche Erträge				
24	- Außerordentliche Aufwendungen				
<b>25</b>	<b>= Außerordentliches Ergebnis</b> (Zeilen 23 und 24)				
<b>26</b>	<b>= Ergebnis - vor Berücksichtigung der internen Leistungsbeziehungen -</b> (Zeilen 22 und 25)	<b>293.686,91</b>	<b>279.084,00</b>	<b>283.359,96</b>	<b>4.275,96</b>
27	+ Erträge aus internen Leistungsbeziehungen				
28	- Aufwendungen aus internen Leistungsbeziehungen	117.433,85			252.046,81
<b>29</b>	<b>= Ergebnis</b> (Zeilen 26, 27 und 28)	<b>411.120,76</b>	<b>279.084,00</b>	<b>535.406,77</b>	<b>256.322,77</b>

# Jahresabschluss 2011

## 1.02 Sicherheit und Ordnung

### 1.02.01 Allgemeine Sicherheit und Ordnung

verantwortlich: Herr Gatz



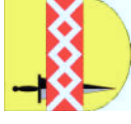
	Teilfinanzrechnung	Ergebnis 2010	Fortgeschriebener Ansatz 2011	Ist-Ergebnis 2011	Vergleich Ansatz/Ist
1	Steuern und ähnliche Abgaben				
2	+ Zuwendungen und allgemeine Umlagen				
3	+ Sonstige Transfereinzahlungen				
4	+ Öffentlich-rechtliche Leistungsentgelte	-1.889,32	-2.000,00	-3.139,57	-1.139,57
5	+ Privatrechtliche Leistungsentgelte	-295,50		-430,76	-430,76
6	+ Kostenerstattungen, Kostenumlagen	-269,09		-1.801,98	-1.801,98
7	+ Sonstige Einzahlungen	-1.143,62	-3.850,00	-1.413,60	2.436,40
8	+ Zinsen und sonstige Finanzeinzahlungen				
9	= <b>Einzahlungen aus laufender Verwaltungstätigkeit</b>	<b>-3.597,53</b>	<b>-5.850,00</b>	<b>-6.785,91</b>	<b>-935,91</b>
10	- Personalauszahlungen	218.631,97	224.159,00	228.683,34	4.524,34
11	- Versorgungsauszahlungen				
12	- Auszahlungen für Sach- und Dienstleistungen	27.595,41	27.150,00	27.415,18	265,18
13	- Zinsen und sonstige Finanzauszahlungen				
14	- Transferauszahlungen				
15	- Sonstige Auszahlungen	15.452,46	9.600,00	10.686,50	1.086,50
16	= <b>Auszahlungen aus laufender Verwaltungstätigkeit</b>	<b>261.679,84</b>	<b>260.909,00</b>	<b>266.785,02</b>	<b>5.876,02</b>
17	= <b>Saldo aus laufender Verwaltungstätigkeit</b> (Zeilen 9 und 16)	<b>258.082,31</b>	<b>255.059,00</b>	<b>259.999,11</b>	<b>4.940,11</b>

**Jahresabschluss 2011**

**1.02 Sicherheit und Ordnung**

1.02.01 Allgemeine Sicherheit und Ordnung

verantwortlich: Herr Gatz



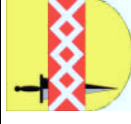
Teilfinanzrechnung		Ergebnis 2010	Fortgeschriebener Ansatz 2011	Ist-Ergebnis 2011	Vergleich Ansatz/Ist
	<b>Investitionstätigkeit Einzahlungen</b> aus Zuwendungen für Investitionsmaßnahmen				
1	+				
2	+				
3	+				
4	+				
5	+				
6	=				
	<b>Auszahlungen</b> für den Erwerb von Grundstücken/Gebäuden				
7	-				
8	-				
9	-				
10	-				
11	-				
12	-				
13	=				
14	=				



**Jahresabschluss 2011**

**1.02 Sicherheit und Ordnung**

1.02.02 Gewerbeswesen



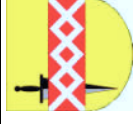
verantwortlich: Herr Gatz

Teilergebnisrechnung		Ergebnis 2010	Fortgeschriebener Ansatz 2011	Ist-Ergebnis 2011	Vergleich Ansatz / Ist
1					
	Steuern und ähnliche Abgaben				
2	+				
	Zuwendungen und allgemeine Umlagen				
3	+				
	Sonstige Transfererträge				
4	+	-47.668,39	-38.300,00	-42.409,57	-4.109,57
	Öffentlich-rechtliche Leistungsentgelte				
5	+				
	Privatrechtliche Leistungsentgelte				
6	+	-151,52			
	Kostenerstattungen und Kostenumlagen				
7	+	-1.556,03		-3.573,26	-3.573,26
	Sonstige ordentliche Erträge				
8	+				
	Aktivierete Eigenleistungen				
9	+/-				
	Bestandsveränderungen				
10	=	<b>-49.375,94</b>	<b>-38.300,00</b>	<b>-45.982,83</b>	<b>-7.682,83</b>
11	-	138.115,57	130.597,00	140.533,46	9.936,46
12	-	9.479,27		-0,01	-0,01
	Versorgungsaufwendungen				
13	-	353,42	900,00	396,78	-503,22
	Aufwendungen für Sach- und Dienstleistungen				
14	-		420,00		-420,00
	Bilanzielle Abschreibungen				
15	-				
	Transferaufwendungen				
16	-	1.097,43	3.800,00	3.811,24	11,24
	Sonstige ordentliche Aufwendungen				
17	=	<b>149.045,69</b>	<b>135.717,00</b>	<b>144.741,47</b>	<b>9.024,47</b>
	<b>Ordentliche Aufwendungen</b>				
18	=	<b>99.669,75</b>	<b>97.417,00</b>	<b>98.758,64</b>	<b>1.341,64</b>
	<b>Ergebnis der laufenden Verwaltungstätigkeit</b> (Zeilen 10 und 17)				

**Jahresabschluss 2011**

**1.02 Sicherheit und Ordnung**

1.02.02 Gewerbewesen



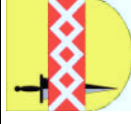
verantwortlich: Herr Gatz

<b>Teilergebnisrechnung</b>		<b>Ergebnis 2010</b>	<b>Fortgeschriebener Ansatz 2011</b>	<b>Ist-Ergebnis 2011</b>	<b>Vergleich Ansatz / Ist</b>
19	+				
20	-				
<b>21</b>	<b>=</b>				
<b>22</b>	<b>=</b>	<b>99.669,75</b>	<b>97.417,00</b>	<b>98.758,64</b>	<b>1.341,64</b>
23	+				
24	-				
<b>25</b>	<b>=</b>				
<b>26</b>	<b>=</b>	<b>99.669,75</b>	<b>97.417,00</b>	<b>98.758,64</b>	<b>1.341,64</b>
27	+				
28	-	90.427,59		175.246,02	
<b>29</b>	<b>=</b>	<b>190.097,34</b>	<b>97.417,00</b>	<b>274.004,66</b>	<b>176.587,66</b>

**Jahresabschluss 2011**

**1.02 Sicherheit und Ordnung**

1.02.02 Gewerbewesen



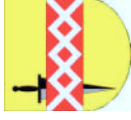
verantwortlich: Herr Gatz

Teilfinanzrechnung		Ergebnis 2010	Fortgeschriebener Ansatz 2011	Ist-Ergebnis 2011	Vergleich Ansatz/Ist
1	Steuern und ähnliche Abgaben				
2	+ Zuwendungen und allgemeine Umlagen				
3	+ Sonstige Transfereinzahlungen				
4	+ Öffentlich-rechtliche Leistungsentgelte	-47.111,18	-38.300,00	-43.395,82	-5.095,82
5	+ Privatrechtliche Leistungsentgelte				
6	+ Kostenerstattungen, Kostenumlagen	-151,52			
7	+ Sonstige Einzahlungen			-942,68	
8	+ Zinsen und sonstige Finanzeinzahlungen				
<b>9</b>	<b>= Einzahlungen aus laufender Verwaltungstätigkeit</b>	<b>-47.262,70</b>	<b>-38.300,00</b>	<b>-44.338,50</b>	<b>-6.038,50</b>
10	- Personalauszahlungen	116.169,96	121.192,00	123.640,29	2.448,29
11	- Versorgungsauszahlungen				
12	- Auszahlungen für Sach- und Dienstleistungen	277,70	900,00	326,78	-573,22
13	- Zinsen und sonstige Finanzauszahlungen				
14	- Transferauszahlungen				
15	- Sonstige Auszahlungen		1.700,00	394,50	-1.305,50
<b>16</b>	<b>= Auszahlungen aus laufender Verwaltungstätigkeit</b>	<b>116.447,66</b>	<b>123.792,00</b>	<b>124.361,57</b>	<b>569,57</b>
<b>17</b>	<b>= Saldo aus laufender Verwaltungstätigkeit (Zeilen 9 und 16)</b>	<b>69.184,96</b>	<b>85.492,00</b>	<b>80.023,07</b>	<b>-5.468,93</b>

**Jahresabschluss 2011**

**1.02 Sicherheit und Ordnung**

1.02.02 Gewerbewesen



verantwortlich: Herr Gatz

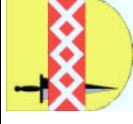
Teilfinanzrechnung		Ergebnis 2010	Fortgeschriebener Ansatz 2011	Ist-Ergebnis 2011	Vergleich Ansatz/Ist
	<b>Investitionstätigkeit</b>				
	<b>Einzahlungen</b>				
	aus Zuwendungen für Investitionsmaßnahmen				
1	+				
2	+				
3	+				
4	+				
5	+				
6	=				
	<b>Auszahlungen</b>				
	für den Erwerb von Grundstücken/Gebäuden				
7	-				
8	-				
9	-				
10	-				
11	-				
12	-				
13	=				
14	=				

**Jahresabschluss 2011**

**1.02 Sicherheit und Ordnung**

**1.02.03 Überwachung ruhender Verkehr**

verantwortlich: Herr Gatz

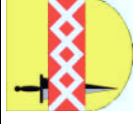


Teilergebnisrechnung		Ergebnis 2010	Fortgeschriebener Ansatz 2011	Ist-Ergebnis 2011	Vergleich Ansatz / Ist
1					
	Steuern und ähnliche Abgaben				
2	+				
	Zuwendungen und allgemeine Umlagen				
3	+				
	Sonstige Transfererträge				
4	+				
	Öffentlich-rechtliche Leistungsentgelte				
5	+				
	Privatrechtliche Leistungsentgelte				
6	+				
	Kostenerstattungen und Kostenumlagen				
7	+	-103.996,47	-95.500,00	-102.881,66	-7.381,66
8	+				
	Sonstige ordentliche Erträge				
9	+/-				
	Aktivierete Eigenleistungen				
	Bestandsveränderungen				
10	=	<b>-103.996,47</b>	<b>-95.500,00</b>	<b>-102.881,66</b>	<b>-7.381,66</b>
11	-	127.448,71	127.828,00	129.156,10	1.328,10
12	-	9.224,62			
	Versorgungsaufwendungen				
13	-	7.221,88	500,00	7.250,06	6.750,06
	Aufwendungen für Sach- und Dienstleistungen				
14	-		470,00		-470,00
	Bilanzielle Abschreibungen				
15	-				
	Transferaufwendungen				
16	-	2.949,31	3.450,00	10.857,03	7.407,03
	Sonstige ordentliche Aufwendungen				
17	=	<b>146.844,52</b>	<b>132.248,00</b>	<b>147.263,19</b>	<b>15.015,19</b>
	<b>Ordentliche Aufwendungen</b>				
18	=	<b>42.848,05</b>	<b>36.748,00</b>	<b>44.381,53</b>	<b>7.633,53</b>
	<b>Ergebnis der laufenden Verwaltungstätigkeit</b> (Zeilen 10 und 17)				

**Jahresabschluss 2011**

**1.02 Sicherheit und Ordnung**

1.02.03 Überwachung ruhender Verkehr



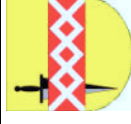
verantwortlich: Herr Gatz

Teilergebnisrechnung		Ergebnis 2010	Fortgeschriebener Ansatz 2011	Ist-Ergebnis 2011	Vergleich Ansatz / Ist
19	+ Finanzerträge				
20	- Zinsen und ähnliche Aufwendungen				
<b>21</b>	<b>= Finanzergebnis</b> (Zeilen 19 und 20)				
<b>22</b>	<b>= Ordentliches Ergebnis</b> (Zeilen 18 und 21)	<b>42.848,05</b>	<b>36.748,00</b>	<b>44.381,53</b>	<b>7.633,53</b>
23	+ Außerordentliche Erträge				
24	- Außerordentliche Aufwendungen				
<b>25</b>	<b>= Außerordentliches Ergebnis</b> (Zeilen 23 und 24)				
<b>26</b>	<b>= Ergebnis - vor Berücksichtigung der internen Leistungsbeziehungen -</b> (Zeilen 22 und 25)	<b>42.848,05</b>	<b>36.748,00</b>	<b>44.381,53</b>	<b>7.633,53</b>
27	+ Erträge aus internen Leistungsbeziehungen				
28	- Aufwendungen aus internen Leistungsbeziehungen	87.435,46			178.870,01
<b>29</b>	<b>= Ergebnis</b> (Zeilen 26, 27 und 28)	<b>130.283,51</b>	<b>36.748,00</b>	<b>223.251,54</b>	<b>186.503,54</b>

**Jahresabschluss 2011**

**1.02 Sicherheit und Ordnung**

1.02.03 Überwachung ruhender Verkehr

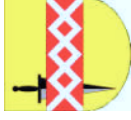


verantwortlich: Herr Gatz

Teilfinanzrechnung		Ergebnis 2010	Fortgeschriebener Ansatz 2011	Ist-Ergebnis 2011	Vergleich Ansatz/Ist
1	Steuern und ähnliche Abgaben				
2	+ Zuwendungen und allgemeine Umlagen				
3	+ Sonstige Transfereinzahlungen				
4	+ Öffentlich-rechtliche Leistungsentgelte				
5	+ Privatrechtliche Leistungsentgelte				
6	+ Kostenerstattungen, Kostenumlagen				
7	+ Sonstige Einzahlungen	-102.168,02	-95.500,00	-100.935,50	-5.435,50
8	+ Zinsen und sonstige Finanzeinzahlungen				
<b>9</b>	<b>= Einzahlungen aus laufender Verwaltungstätigkeit</b>	<b>-102.168,02</b>	<b>-95.500,00</b>	<b>-100.935,50</b>	<b>-5.435,50</b>
10	- Personalauszahlungen	127.448,75	127.828,00	126.527,78	-1.300,22
11	- Versorgungsauszahlungen				
12	- Auszahlungen für Sach- und Dienstleistungen	5.965,23	500,00	8.499,18	7.999,18
13	- Zinsen und sonstige Finanzauszahlungen				
14	- Transferauszahlungen				
15	- Sonstige Auszahlungen	2.538,49	3.450,00	2.514,36	-935,64
<b>16</b>	<b>= Auszahlungen aus laufender Verwaltungstätigkeit</b>	<b>135.952,47</b>	<b>131.778,00</b>	<b>137.541,32</b>	<b>5.763,32</b>
<b>17</b>	<b>= Saldo aus laufender Verwaltungstätigkeit (Zeilen 9 und 16)</b>	<b>33.784,45</b>	<b>36.278,00</b>	<b>36.605,82</b>	<b>327,82</b>

**Jahresabschluss 2011**

**1.02 Sicherheit und Ordnung**  
 1.02.03 Überwachung ruhender Verkehr



verantwortlich: Herr Gatz

Teilfinanzrechnung		Ergebnis 2010	Fortgeschriebener Ansatz 2011	Ist-Ergebnis 2011	Vergleich Ansatz/Ist
	<b>Investitionstätigkeit</b>				
	<b>Einzahlungen</b>				
	aus Zuwendungen für Investitionsmaßnahmen				
1	+				
2	+				
3	+				
4	+				
5	+				
6	=				
	<b>Auszahlungen</b>				
	für den Erwerb von Grundstücken/Gebäuden				
7	-				
8	-				
	für den Erwerb von beweglichem Anlagevermögen				
9	-				
10	-				
11	-				
12	-				
13	=				
14	=				
	<b>Saldo der Investitionstätigkeit (Ein- ./- Auszahlung)</b>				

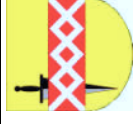


**Jahresabschluss 2011**

**1.02 Sicherheit und Ordnung**

1.02.04 Straßenverkehrsangelegenheiten

verantwortlich: Herr Seipel



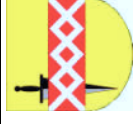
Teilergebnisrechnung		Ergebnis 2010	Fortgeschriebener Ansatz 2011	Ist-Ergebnis 2011	Vergleich Ansatz / Ist
1	Steuern und ähnliche Abgaben				
2	+ Zuwendungen und allgemeine Umlagen				
3	+ Sonstige Transfererträge				
4	+ Öffentlich-rechtliche Leistungsentgelte	-50.239,80	-50.000,00	-56.992,77	-6.992,77
5	+ Privatrechtliche Leistungsentgelte				
6	+ Kostenerstattungen und Kostenumlagen				
7	+ Sonstige ordentliche Erträge	-5.796,17		-2.089,87	-2.089,87
8	+ Aktivierte Eigenleistungen				
9	+/- Bestandsveränderungen				
10	= <b>Ordentliche Erträge</b>	<b>-56.035,97</b>	<b>-50.000,00</b>	<b>-59.082,64</b>	<b>-9.082,64</b>
11	- Personalaufwendungen	209.481,65	232.017,00	250.797,15	18.780,15
12	- Versorgungsaufwendungen	14.261,40			
13	- Aufwendungen für Sach- und Dienstleistungen	82.203,34	99.500,00	82.258,40	-17.241,60
14	- Bilanzielle Abschreibungen		160,00		-160,00
15	- Transferaufwendungen				
16	- Sonstige ordentliche Aufwendungen	568,85	105,00	2.061,38	1.956,38
17	= <b>Ordentliche Aufwendungen</b>	<b>306.515,24</b>	<b>331.782,00</b>	<b>335.116,93</b>	<b>3.334,93</b>
18	= <b>Ergebnis der laufenden Verwaltungstätigkeit</b> (Zeilen 10 und 17)	<b>250.479,27</b>	<b>281.782,00</b>	<b>276.034,29</b>	<b>-5.747,71</b>

**Jahresabschluss 2011**

**1.02 Sicherheit und Ordnung**

1.02.04 Straßenverkehrsangelegenheiten

verantwortlich: Herr Seipel



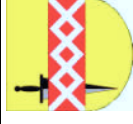
Teilergebnisrechnung		Ergebnis 2010	Fortgeschriebener Ansatz 2011	Ist-Ergebnis 2011	Vergleich Ansatz / Ist
19	+ Finanzerträge				
20	- Zinsen und ähnliche Aufwendungen				
<b>21</b>	<b>= Finanzergebnis</b> (Zeilen 19 und 20)				
<b>22</b>	<b>= Ordentliches Ergebnis</b> (Zeilen 18 und 21)	<b>250.479,27</b>	<b>281.782,00</b>	<b>276.034,29</b>	<b>-5.747,71</b>
23	+ Außerordentliche Erträge				
24	- Außerordentliche Aufwendungen				
<b>25</b>	<b>= Außerordentliches Ergebnis</b> (Zeilen 23 und 24)				
<b>26</b>	<b>= Ergebnis - vor Berücksichtigung der internen Leistungsbeziehungen -</b> (Zeilen 22 und 25)	<b>250.479,27</b>	<b>281.782,00</b>	<b>276.034,29</b>	<b>-5.747,71</b>
27	+ Erträge aus internen Leistungsbeziehungen	-6.124,60		<b>-6.678,96</b>	-6.678,96
28	- Aufwendungen aus internen Leistungsbeziehungen	119.568,93		<b>256.629,63</b>	256.629,63
<b>29</b>	<b>= Ergebnis</b> (Zeilen 26, 27 und 28)	<b>363.923,60</b>	<b>281.782,00</b>	<b>525.984,96</b>	<b>244.202,96</b>

**Jahresabschluss 2011**

**1.02 Sicherheit und Ordnung**

1.02.04 Straßenverkehrsangelegenheiten

verantwortlich: Herr Seipel



Teilfinanzrechnung		Ergebnis 2010	Fortgeschriebener Ansatz 2011	Ist-Ergebnis 2011	Vergleich Ansatz/Ist
1	Steuern und ähnliche Abgaben				
2	+ Zuwendungen und allgemeine Umlagen				
3	+ Sonstige Transfereinzahlungen				
4	+ Öffentlich-rechtliche Leistungsentgelte	-51.194,40	-50.000,00	-55.656,72	-5.656,72
5	+ Privatrechtliche Leistungsentgelte				
6	+ Kostenerstattungen, Kostenumlagen				
7	+ Sonstige Einzahlungen			-202,65	-202,65
8	+ Zinsen und sonstige Finanzeinzahlungen				
<b>9</b>	<b>= Einzahlungen aus laufender Verwaltungstätigkeit</b>	<b>-51.194,40</b>	<b>-50.000,00</b>	<b>-55.859,37</b>	<b>-5.859,37</b>
10	- Personalauszahlungen	175.905,04	193.101,00	188.003,78	-5.097,22
11	- Versorgungsauszahlungen				
12	- Auszahlungen für Sach- und Dienstleistungen	82.191,70	99.500,00	82.258,40	-17.241,60
13	- Zinsen und sonstige Finanzauszahlungen				
14	- Transferauszahlungen				
15	- Sonstige Auszahlungen	280,14	105,00	1.406,69	1.301,69
<b>16</b>	<b>= Auszahlungen aus laufender Verwaltungstätigkeit</b>	<b>258.376,88</b>	<b>292.706,00</b>	<b>271.668,87</b>	<b>-21.037,13</b>
<b>17</b>	<b>= Saldo aus laufender Verwaltungstätigkeit (Zeilen 9 und 16)</b>	<b>207.182,48</b>	<b>242.706,00</b>	<b>215.809,50</b>	<b>-26.896,50</b>

**Jahresabschluss 2011**

**1.02 Sicherheit und Ordnung**

1.02.04 Straßenverkehrsangelegenheiten

verantwortlich: Herr Seipel

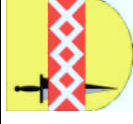


Teilfinanzrechnung		Ergebnis 2010	Fortgeschriebener Ansatz 2011	Ist-Ergebnis 2011	Vergleich Ansatz/Ist
	<b>Investitionstätigkeit</b>				
	<b>Einzahlungen</b>				
	aus Zuwendungen für Investitionsmaßnahmen				
1	+				
2	+				
3	+				
4	+				
5	+				
6	=				
	<b>Somme: (investive Einzahlungen)</b>				
	<b>Auszahlungen</b>				
	für den Erwerb von Grundstücken/Gebäuden				
7	-				
8	-				
	für Baumaßnahmen				
9	-				
	für den Erwerb von beweglichem Anlagevermögen				
10	-				
11	-				
	für den Erwerb von Finanzanlagen von aktivierbaren Zuwendungen				
12	-				
	Sonstige Investitionsauszahlungen				
13	=				
	<b>Somme: (investive Auszahlungen)</b>				
14	=				
	<b>Saldo der Investitionstätigkeit (Ein- ./- Auszahlung)</b>				

# Jahresabschluss 2011

## 1.02 Sicherheit und Ordnung

1.02.05 Bürgerservice



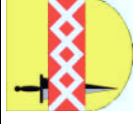
verantwortlich: Herr Gatz

Teilergebnisrechnung		Ergebnis 2010	Fortgeschriebener Ansatz 2011	Ist-Ergebnis 2011	Vergleich Ansatz / Ist
1					
2	+ Steuern und ähnliche Abgaben				
2	+ Zuwendungen und allgemeine Umlagen	-38,98		-43,00	-43,00
3	+ Sonstige Transfererträge				
4	+ Öffentlich-rechtliche Leistungsentgelte	-263.277,15	-364.000,00	-364.564,07	-564,07
5	+ Privatrechtliche Leistungsentgelte				
6	+ Kostenerstattungen und Kostenumlagen				
7	+ Sonstige ordentliche Erträge	-10.547,90		-275,18	-275,18
8	+ Aktivierte Eigenleistungen				
9	+/- Bestandsveränderungen				
10	= <b>Ordentliche Erträge</b>	<b>-273.864,03</b>	<b>-364.000,00</b>	<b>-364.882,25</b>	<b>-882,25</b>
11	- Personalaufwendungen	540.829,29	467.685,00	483.300,72	15.615,72
12	- Versorgungsaufwendungen	42.274,78		0,01	0,01
13	- Aufwendungen für Sach- und Dienstleistungen	101,86	3.600,00	1.032,61	-2.567,39
14	- Bilanzielle Abschreibungen	38,98		43,00	43,00
15	- Transferaufwendungen				
16	- Sonstige ordentliche Aufwendungen	144.073,16	245.800,00	249.056,15	3.256,15
17	= <b>Ordentliche Aufwendungen</b>	<b>727.318,07</b>	<b>717.085,00</b>	<b>733.432,49</b>	<b>16.347,49</b>
18	= <b>Ergebnis der laufenden Verwaltungstätigkeit</b> (Zeilen 10 und 17)	<b>453.454,04</b>	<b>353.085,00</b>	<b>368.550,24</b>	<b>15.465,24</b>

**Jahresabschluss 2011**

**1.02 Sicherheit und Ordnung**

1.02.05 Bürgerservice



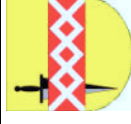
verantwortlich: Herr Gatz

<b>Teilergebnisrechnung</b>		<b>Ergebnis 2010</b>	<b>Fortgeschriebener Ansatz 2011</b>	<b>Ist-Ergebnis 2011</b>	<b>Vergleich Ansatz / Ist</b>
19	+				
20	-				
<b>21</b>	<b>=</b>				
<b>22</b>	<b>=</b>	<b>453.454,04</b>	<b>353.085,00</b>	<b>368.550,24</b>	<b>15.465,24</b>
23	+				
24	-				
<b>25</b>	<b>=</b>				
<b>26</b>	<b>=</b>	<b>453.454,04</b>	<b>353.085,00</b>	<b>368.550,24</b>	<b>15.465,24</b>
27	+				
28	-	416.820,23		821.759,21	821.759,21
<b>29</b>	<b>=</b>	<b>870.274,27</b>	<b>353.085,00</b>	<b>1.190.309,45</b>	<b>837.224,45</b>

**Jahresabschluss 2011**

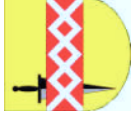
**1.02 Sicherheit und Ordnung**

1.02.05 Bürgerservice



verantwortlich: Herr Gatz

Teilfinanzrechnung		Ergebnis 2010	Fortgeschriebener Ansatz 2011	Ist-Ergebnis 2011	Vergleich Ansatz/Ist
1	Steuern und ähnliche Abgaben				
2	+ Zuwendungen und allgemeine Umlagen				
3	+ Sonstige Transfereinzahlungen				
4	+ Öffentlich-rechtliche Leistungsentgelte	-263.277,15	-364.000,00	-364.724,07	-724,07
5	+ Privatrechtliche Leistungsentgelte				
6	+ Kostenerstattungen, Kostenumlagen				
7	+ Sonstige Einzahlungen	-4.027,47			
8	+ Zinsen und sonstige Finanzeinzahlungen				
<b>9</b>	<b>= Einzahlungen aus laufender Verwaltungstätigkeit</b>	<b>-267.304,62</b>	<b>-364.000,00</b>	<b>-364.724,07</b>	<b>-724,07</b>
10	- Personalauszahlungen	456.113,88	443.534,00	439.094,51	-4.439,49
11	- Versorgungsauszahlungen				
12	- Auszahlungen für Sach- und Dienstleistungen	67,36	3.600,00	775,87	-2.824,13
13	- Zinsen und sonstige Finanzauszahlungen				
14	- Transferauszahlungen				
15	- Sonstige Auszahlungen	143.412,68	245.800,00	241.311,86	-4.488,14
<b>16</b>	<b>= Auszahlungen aus laufender Verwaltungstätigkeit</b>	<b>599.593,92</b>	<b>692.934,00</b>	<b>681.182,24</b>	<b>-11.751,76</b>
<b>17</b>	<b>= Saldo aus laufender Verwaltungstätigkeit (Zeilen 9 und 16)</b>	<b>332.289,30</b>	<b>328.934,00</b>	<b>316.458,17</b>	<b>-12.475,83</b>



verantwortlich: Herr Gatz

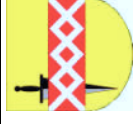
Teilfinanzrechnung		Ergebnis 2010	Fortgeschriebener Ansatz 2011	Ist-Ergebnis 2011	Vergleich Ansatz/Ist
	<b>Investitionstätigkeit Einzahlungen</b> aus Zuwendungen für Investitionsmaßnahmen				
1	+				
2	+				
3	+				
4	+				
5	+				
6	=				
	<b>Auszahlungen</b> für den Erwerb von Grundstücken/Gebäuden				
7	-				
8	-				
9	-				
10	-				
11	-				
12	-				
13	=				
14	=				



**Jahresabschluss 2011**

**1.02 Sicherheit und Ordnung**

1.02.06 Wahlen



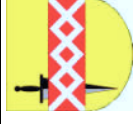
verantwortlich: Herr Gatz

<b>Teilergebnisrechnung</b>		<b>Ergebnis 2010</b>	<b>Fortgeschriebener Ansatz 2011</b>	<b>Ist-Ergebnis 2011</b>	<b>Vergleich Ansatz / Ist</b>
1					
	Steuern und ähnliche Abgaben				
2	+				
	Zuwendungen und allgemeine Umlagen				
3	+				
	Sonstige Transfererträge				
4	+				
	Öffentlich-rechtliche Leistungsentgelte				
5	+				
	Privatrechtliche Leistungsentgelte				
6	+	-58.391,67			
	Kostenerstattungen und Kostenumlagen				
7	+	-230,29		<b>-99,87</b>	-99,87
	Sonstige ordentliche Erträge				
8	+				
	Aktivierete Eigenleistungen				
9	+/-				
	Bestandsveränderungen				
<b>10</b>	<b>=</b>	<b>-58.621,96</b>		<b>-99,87</b>	<b>-99,87</b>
11	-	8.904,29	9.495,00	<b>31.172,85</b>	21.677,85
	Personalaufwendungen				
12	-	707,43			
	Versorgungsaufwendungen				
13	-	3.124,82	3.000,00		-3.000,00
	Aufwendungen für Sach- und Dienstleistungen				
14	-				
	Bilanzielle Abschreibungen				
15	-				
	Transferaufwendungen				
16	-	22.855,08	23.000,00	<b>35.733,94</b>	12.733,94
	Sonstige ordentliche Aufwendungen				
<b>17</b>	<b>=</b>	<b>35.591,62</b>	<b>35.495,00</b>	<b>66.906,79</b>	<b>31.411,79</b>
	<b>Ordentliche Aufwendungen</b>				
<b>18</b>	<b>=</b>	<b>-23.030,34</b>	<b>35.495,00</b>	<b>66.806,92</b>	<b>31.311,92</b>
	<b>Ergebnis der laufenden Verwaltungstätigkeit</b> (Zeilen 10 und 17)				

**Jahresabschluss 2011**

**1.02 Sicherheit und Ordnung**

1.02.06 Wahlen



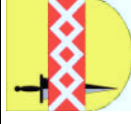
verantwortlich: Herr Gatz

Teilergebnisrechnung		Ergebnis 2010	Fortgeschriebener Ansatz 2011	Ist-Ergebnis 2011	Vergleich Ansatz / Ist
19	+ Finanzerträge				
20	- Zinsen und ähnliche Aufwendungen				
<b>21</b>	<b>= Finanzergebnis</b> (Zeilen 19 und 20)				
<b>22</b>	<b>= Ordentliches Ergebnis</b> (Zeilen 18 und 21)	<b>-23.030,34</b>	<b>35.495,00</b>	<b>66.806,92</b>	<b>31.311,92</b>
23	+ Außerordentliche Erträge				
24	- Außerordentliche Aufwendungen				
<b>25</b>	<b>= Außerordentliches Ergebnis</b> (Zeilen 23 und 24)				
<b>26</b>	<b>= Ergebnis - vor Berücksichtigung der internen Leistungsbeziehungen -</b> (Zeilen 22 und 25)	<b>-23.030,34</b>	<b>35.495,00</b>	<b>66.806,92</b>	<b>31.311,92</b>
27	+ Erträge aus internen Leistungsbeziehungen				
28	- Aufwendungen aus internen Leistungsbeziehungen	5.930,90		12.729,58	12.729,58
<b>29</b>	<b>= Ergebnis</b> (Zeilen 26, 27 und 28)	<b>-17.099,44</b>	<b>35.495,00</b>	<b>79.536,50</b>	<b>44.041,50</b>

**Jahresabschluss 2011**

**1.02 Sicherheit und Ordnung**

1.02.06 Wahlen



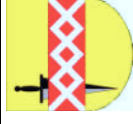
verantwortlich: Herr Gatz

Teilfinanzrechnung		Ergebnis 2010	Fortgeschriebener Ansatz 2011	Ist-Ergebnis 2011	Vergleich Ansatz/Ist
1	Steuern und ähnliche Abgaben				
2	+ Zuwendungen und allgemeine Umlagen				
3	+ Sonstige Transfereinzahlungen				
4	+ Öffentlich-rechtliche Leistungsentgelte				
5	+ Privatrechtliche Leistungsentgelte				
6	+ Kostenerstattungen, Kostenumlagen	-58.391,67			
7	+ Sonstige Einzahlungen				
8	+ Zinsen und sonstige Finanzeinzahlungen				
<b>9</b>	<b>= Einzahlungen aus laufender Verwaltungstätigkeit</b>	<b>-58.391,67</b>			
10	- Personalauszahlungen	6.726,69	8.040,00	<b>13.458,18</b>	5.418,18
11	- Versorgungsauszahlungen				
12	- Auszahlungen für Sach- und Dienstleistungen	3.124,24	3.000,00		-3.000,00
13	- Zinsen und sonstige Finanzauszahlungen				
14	- Transferauszahlungen				
15	- Sonstige Auszahlungen	22.854,92	23.000,00	<b>35.732,25</b>	12.732,25
<b>16</b>	<b>= Auszahlungen aus laufender Verwaltungstätigkeit</b>	<b>32.705,85</b>	<b>34.040,00</b>	<b>49.190,43</b>	<b>15.150,43</b>
<b>17</b>	<b>= Saldo aus laufender Verwaltungstätigkeit (Zeilen 9 und 16)</b>	<b>-25.685,82</b>	<b>34.040,00</b>	<b>49.190,43</b>	<b>15.150,43</b>

**Jahresabschluss 2011**

**1.02 Sicherheit und Ordnung**

1.02.06 Wahlen



verantwortlich: Herr Gatz

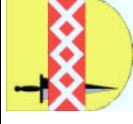
Teilfinanzrechnung		Ergebnis 2010	Fortgeschriebener Ansatz 2011	Ist-Ergebnis 2011	Vergleich Ansatz/Ist
	<b>Investitionstätigkeit Einzahlungen</b> aus Zuwendungen für Investitionsmaßnahmen				
1	+				
2	+				
3	+				
4	+				
5	+				
6	=				
	<b>Auszahlungen</b> für den Erwerb von Grundstücken/Gebäuden				
7	-				
8	-				
9	-				
10	-				
11	-				
12	-				
13	=				
14	=				

**Jahresabschluss 2011**

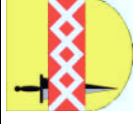
**1.02 Sicherheit und Ordnung**

**1.02.07 Feuer- und Bevölkerungsschutz**

verantwortlich: Herr Gatz



Teilergebnisrechnung		Ergebnis 2010	Fortgeschriebener Ansatz 2011	Ist-Ergebnis 2011	Vergleich Ansatz / Ist
1					
2	Steuern und ähnliche Abgaben				
2	+	Zuwendungen und allgemeine Umlagen	-61.909,00	-160.589,02	-98.680,02
3	+	Sonstige Transfererträge			
4	+	Öffentlich-rechtliche Leistungsentgelte	-7.523,95	-7.561,18	1.138,82
5	+	Privatrechtliche Leistungsentgelte			
6	+	Kostenerstattungen und Kostenumlagen	-3.559,19	-3.058,08	3.241,92
7	+	Sonstige ordentliche Erträge	-25.911,51	-5.115,67	-4.615,67
8	+	Aktivierete Eigenleistungen			
9	+/-	Bestandsveränderungen			
10	=	<b>Ordentliche Erträge</b>	<b>-77.409,00</b>	<b>-176.323,95</b>	<b>-98.914,95</b>
11	-	Personalaufwendungen	129.811,40	157.318,76	28.923,76
12	-	Versorgungsaufwendungen	8.064,45	0,02	0,02
13	-	Aufwendungen für Sach- und Dienstleistungen	52.317,15	36.332,41	-15.667,59
14	-	Bilanzielle Abschreibungen	183.886,91	183.557,33	26.489,33
15	-	Transferaufwendungen	900,00	900,00	
16	-	Sonstige ordentliche Aufwendungen	86.748,69	94.389,13	-35.510,87
17	=	<b>Ordentliche Aufwendungen</b>	<b>461.728,60</b>	<b>472.497,65</b>	<b>4.234,65</b>
18	=	<b>Ergebnis der laufenden Verwaltungstätigkeit</b> (Zeilen 10 und 17)	<b>269.380,18</b>	<b>296.173,70</b>	<b>-94.680,30</b>



verantwortlich: Herr Gatz

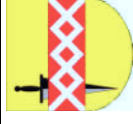
Teilergebnisrechnung		Ergebnis 2010	Fortgeschriebener Ansatz 2011	Ist-Ergebnis 2011	Vergleich Ansatz / Ist
19	+ Finanzerträge				
20	- Zinsen und ähnliche Aufwendungen				
<b>21</b>	<b>= Finanzergebnis</b> (Zeilen 19 und 20)				
<b>22</b>	<b>= Ordentliches Ergebnis</b> (Zeilen 18 und 21)	<b>269.380,18</b>	<b>390.854,00</b>	<b>296.173,70</b>	<b>-94.680,30</b>
23	+ Außerordentliche Erträge				
24	- Außerordentliche Aufwendungen				
<b>25</b>	<b>= Außerordentliches Ergebnis</b> (Zeilen 23 und 24)				
<b>26</b>	<b>= Ergebnis - vor Berücksichtigung der internen Leistungsbeziehungen -</b> (Zeilen 22 und 25)	<b>269.380,18</b>	<b>390.854,00</b>	<b>296.173,70</b>	<b>-94.680,30</b>
27	+ Erträge aus internen Leistungsbeziehungen				
28	- Aufwendungen aus internen Leistungsbeziehungen	181.482,68			237.326,01
<b>29</b>	<b>= Ergebnis</b> (Zeilen 26, 27 und 28)	<b>450.862,86</b>	<b>390.854,00</b>	<b>533.499,71</b>	<b>142.645,71</b>

**Jahresabschluss 2011**

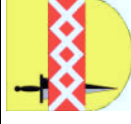
**1.02 Sicherheit und Ordnung**

**1.02.07 Feuer- und Bevölkerungsschutz**

verantwortlich: Herr Gatz



Teilfinanzrechnung		Ergebnis 2010	Fortgeschriebener Ansatz 2011	Ist-Ergebnis 2011	Vergleich Ansatz/Ist
1	Steuern und ähnliche Abgaben				
2	+ Zuwendungen und allgemeine Umlagen				
3	+ Sonstige Transfereinzahlungen				
4	+ Öffentlich-rechtliche Leistungsentgelte	-7.548,60	-8.700,00	-7.316,18	1.383,82
5	+ Privatrechtliche Leistungsentgelte			-300,00	-300,00
6	+ Kostenerstattungen, Kostenumlagen	-4.162,63	-6.300,00	-3.197,10	3.102,90
7	+ Sonstige Einzahlungen		-500,00	-1.349,91	-849,91
8	+ Zinsen und sonstige Finanzeinzahlungen				
<b>9</b>	<b>= Einzahlungen aus laufender Verwaltungstätigkeit</b>	<b>-11.711,23</b>	<b>-15.500,00</b>	<b>-12.163,19</b>	<b>3.336,81</b>
10	- Personalauszahlungen	105.160,84	105.937,00	108.919,86	2.982,86
11	- Versorgungsauszahlungen				
12	- Auszahlungen für Sach- und Dienstleistungen	50.584,43	52.000,00	38.524,22	-13.475,78
13	- Zinsen und sonstige Finanzauszahlungen				
14	- Transferauszahlungen	900,00	900,00	900,00	
15	- Sonstige Auszahlungen	83.886,46	129.900,00	90.378,91	-39.521,09
<b>16</b>	<b>= Auszahlungen aus laufender Verwaltungstätigkeit</b>	<b>240.531,73</b>	<b>288.737,00</b>	<b>238.722,99</b>	<b>-50.014,01</b>
<b>17</b>	<b>= Saldo aus laufender Verwaltungstätigkeit (Zeilen 9 und 16)</b>	<b>228.820,50</b>	<b>273.237,00</b>	<b>226.559,80</b>	<b>-46.677,20</b>



verantwortlich: Herr Gatz

Teilfinanzrechnung		Ergebnis 2010	Fortgeschriebener Ansatz 2011	Ist-Ergebnis 2011	Vergleich Ansatz/Ist
	<b>Investitionstätigkeit Einzahlungen</b> aus Zuwendungen für Investitionsmaßnahmen				
1	+	-636.514,65	-93.500,00	-93.643,04	-143,04
2	+	-25.900,00	-4.000,00	-2.943,00	1.057,00
3	+				
4	+				
5	+				
6	=	<b>-662.414,65</b>	<b>-97.500,00</b>	<b>-96.586,04</b>	<b>913,96</b>
	<b>Auszahlungen</b> für den Erwerb von Grundstücken/Gebäuden				
7	-				
8	-				
9	-	828.124,16	322.179,00	58.969,14	-263.209,86
10	-				
11	-				
12	-				
13	=	<b>828.124,16</b>	<b>322.179,00</b>	<b>58.969,14</b>	<b>-263.209,86</b>
14	=	<b>165.709,51</b>	<b>224.679,00</b>	<b>-37.616,90</b>	<b>-262.295,90</b>



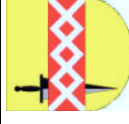
**Jahresabschluss 2011**

**1.02 Sicherheit und Ordnung**

**1.02.07 Feuer- und Bevölkerungsschutz**

verantwortlich: Herr Gatz

5000001 Feuerschutzpauschale



	Investitionsmaßnahmen oberhalb der festgesetzten Wertgrenzen	Ergebnis 2010	Fortgeschriebener Ansatz 2011	Ist-Ergebnis 2011	Vergleich Ansatz/Ist 2011
	<b>5000001 Feuerschutzpauschale</b>				
1	+ Einzahlungen aus Investitionszuwendungen	-90.414,65	-90.000,00	-90.643,04	643,04
2	+ Einzahlungen aus Veräußerungen von Sachanlagen				
3	+ Einzahlungen aus Veräußerungen von Finanzanlagen				
4	+ Einzahlungen aus Beiträgen und ähnlichen Entgelten				
5	+ Sonstige Investitionseinzahlungen				
<b>6</b>	<b>= Summe Einzahlungen</b>	<b>-90.414,65</b>	<b>-90.000,00</b>	<b>-90.643,04</b>	<b>643,04</b>
7	- Auszahlungen für den Erwerb von Grundstücken/Gebäuden				
8	- Auszahlungen für Baumaßnahmen				
9	- Auszahlungen für den Erwerb von bewegl. Anlagevermögen				
10	- Auszahlungen für den Erwerb von Finanzanlagen				
11	- Auszahlung für aktivierbare Zuwendungen				
12	- Sonstige Investitionsauszahlungen				
<b>13</b>	<b>= Summe Auszahlungen</b>				
<b>14</b>	<b>= Saldo: (Einzahlungen ./. Auszahlungen)</b>	<b>-90.414,65</b>	<b>-90.000,00</b>	<b>-90.643,04</b>	<b>643,04</b>

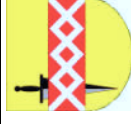
**Jahresabschluss 2011**

**1.02 Sicherheit und Ordnung**

1.02.07 Feuer- und Bevölkerungsschutz

verantwortlich: Herr Gatz

5000048 Feuerwehrfahrzeuge



		Ergebnis 2010	Fortgeschriebener Ansatz 2011	Ist-Ergebnis 2011	Vergleich Ansatz/Ist 2011
<b>Investitionsmaßnahmen oberhalb der festgesetzten Wertgrenzen</b>					
<b>5000048 Feuerwehrfahrzeuge</b>					
1	+				
		Einzahlungen aus Investitionszuwendungen			
2	+	-25.900,00	-4.000,00	-2.943,00	-1.057,00
		Einzahlungen aus Veräußerungen von Sachanlagen			
3	+				
		Einzahlungen aus Veräußerungen von Finanzanlagen			
4	+				
		Einzahlungen aus Beiträgen und ähnlichen Entgelten			
5	+				
		Sonstige Investitionseinzahlungen			
6	=	<b>-25.900,00</b>	<b>-4.000,00</b>	<b>-2.943,00</b>	<b>-1.057,00</b>
7	-				
		Auszahlungen für den Erwerb von Grundstücken/Gebäuden			
8	-				
		Auszahlungen für Baumaßnahmen			
9	-	206.446,89	150.100,00		150.100,00
		Auszahlungen für den Erwerb von bewegl. Anlagevermögen			
10	-				
		Auszahlungen für den Erwerb von Finanzanlagen			
11	-				
		Auszahlung für aktivierbare Zuwendungen			
12	-				
		Sonstige Investitionsauszahlungen			
13	=	<b>206.446,89</b>	<b>150.100,00</b>		<b>150.100,00</b>
14	=	<b>180.546,89</b>	<b>146.100,00</b>	<b>-2.943,00</b>	<b>149.043,00</b>
		<b>Summe Auszahlungen</b>			
		<b>Saldo: (Einzahlungen ./. Auszahlungen)</b>			

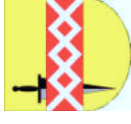
**Jahresabschluss 2011**

**1.02 Sicherheit und Ordnung**

1.02.07 Feuer- und Bevölkerungsschutz

verantwortlich: Herr Gatz

5000305 KPII Drehleiter DLA (K) 23/12



	Investitionsmaßnahmen oberhalb der festgesetzten Wertgrenzen	Ergebnis 2010	Fortgeschriebener Ansatz 2011	Ist-Ergebnis 2011	Vergleich Ansatz/Ist 2011
	<b>5000305 KPII Drehleiter DLA (K) 23/12</b>				
1	+ Einzahlungen aus Investitionszuwendungen	-542.600,00			
2	+ Einzahlungen aus Veräußerungen von Sachanlagen				
3	+ Einzahlungen aus Veräußerungen von Finanzanlagen				
4	+ Einzahlungen aus Beiträgen und ähnlichen Entgelten				
5	+ Sonstige Investitionseinzahlungen				
<b>6</b>	<b>= Summe Einzahlungen</b>	<b>-542.600,00</b>			
7	- Auszahlungen für den Erwerb von Grundstücken/Gebäuden				
8	- Auszahlungen für Baumaßnahmen				
9	- Auszahlungen für den Erwerb von bewegl. Anlagevermögen	542.599,99			
10	- Auszahlungen für den Erwerb von Finanzanlagen				
11	- Auszahlung für aktivierbare Zuwendungen				
12	- Sonstige Investitionsauszahlungen				
<b>13</b>	<b>= Summe Auszahlungen</b>	<b>542.599,99</b>			
<b>14</b>	<b>= Saldo: (Einzahlungen ./. Auszahlungen)</b>	<b>-0,01</b>			

**Jahresabschluss 2011**

**1.02 Sicherheit und Ordnung**

**1.02.07 Feuer- und Bevölkerungsschutz**

verantwortlich: Herr Gatz



		Ergebnis 2010	Fortgeschriebe- ner Ansatz 2011	Ist-Ergebnis 2011	Vergleich Ansatz/Ist 2011
	<b>Investitionsmaßnahmen unterhalb der festgesetzten Wertgrenzen</b>				
1	+	-3.500,00	-3.500,00	<b>-3.000,00</b>	-500,00
2	-	79.077,28	172.079,00	<b>58.969,14</b>	113.109,86
<b>3</b>	<b>=</b>	<b>75.577,28</b>	<b>168.579,00</b>	<b>55.969,14</b>	<b>112.609,86</b>