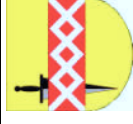


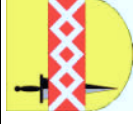
# Jahresabschluss 2011

## 1.03 Schulträgeraufgaben



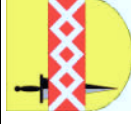
verantwortlich: Beigeordneter Schnapka

<b>Teilergebnisrechnung</b>		<b>Ergebnis 2010</b>	<b>Fortgeschriebener Ansatz 2011</b>	<b>Ist-Ergebnis 2011</b>	<b>Vergleich Ansatz / Ist</b>
1					
2	Steuern und ähnliche Abgaben				
2	+	Zuwendungen und allgemeine Umlagen	-1.384.832,00	-1.804.918,52	-420.086,52
3	+	Sonstige Transfererträge			
4	+	Öffentlich-rechtliche Leistungsentgelte	-227.830,00	-278.154,25	4.115,75
5	+	Privatrechtliche Leistungsentgelte	-146.786,90	-125.953,21	36.946,79
6	+	Kostenerstattungen und Kostenumlagen	-150.000,00	-150.000,00	25.000,00
7	+	Sonstige ordentliche Erträge	-38.972,94	-17.990,46	-1.213,46
8	+	Aktivierete Eigenleistungen			
9	+/-	Bestandsveränderungen			
10	=	<b>Ordentliche Erträge</b>	<b>-1.626.177,61</b>	<b>-2.377.016,44</b>	<b>-355.237,44</b>
11	-	Personalaufwendungen	1.251.241,24	1.259.917,34	-20.224,66
12	-	Versorgungsaufwendungen	112.761,07	-0,05	-0,05
13	-	Aufwendungen für Sach- und Dienstleistungen	2.110.082,70	2.111.836,08	-156.617,92
14	-	Bilanzielle Abschreibungen	267.886,55	274.359,99	-17.077,01
15	-	Transferaufwendungen	850.084,61	1.257.652,89	-126.209,11
16	-	Sonstige ordentliche Aufwendungen	469.182,51	705.516,82	83.471,82
17	=	<b>Ordentliche Aufwendungen</b>	<b>5.061.238,68</b>	<b>5.609.283,07</b>	<b>-236.656,93</b>
18	=	<b>Ergebnis der laufenden Verwaltungstätigkeit</b> (Zeilen 10 und 17)	<b>3.435.061,07</b>	<b>3.232.266,63</b>	<b>-591.894,37</b>



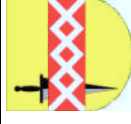
verantwortlich: Beigeordneter Schnapka

Teilergebnisrechnung		Ergebnis 2010	Fortgeschriebener Ansatz 2011	Ist-Ergebnis 2011	Vergleich Ansatz / Ist
19	+ Finanzerträge				
20	- Zinsen und ähnliche Aufwendungen				
<b>21</b>	<b>= Finanzergebnis</b> (Zeilen 19 und 20)				
<b>22</b>	<b>= Ordentliches Ergebnis</b> (Zeilen 18 und 21)	<b>3.435.061,07</b>	<b>3.824.161,00</b>	<b>3.232.266,63</b>	<b>-591.894,37</b>
23	+ Außerordentliche Erträge				
24	- Außerordentliche Aufwendungen				
<b>25</b>	<b>= Außerordentliches Ergebnis</b> (Zeilen 23 und 24)				
<b>26</b>	<b>= Ergebnis - vor Berücksichtigung der internen Leistungsbeziehungen -</b> (Zeilen 22 und 25)	<b>3.435.061,07</b>	<b>3.824.161,00</b>	<b>3.232.266,63</b>	<b>-591.894,37</b>
27	+ Erträge aus internen Leistungsbeziehungen	-8.758,39		<b>-10.492,85</b>	-10.492,85
28	- Aufwendungen aus internen Leistungsbeziehungen	4.088.945,31		<b>3.956.944,15</b>	3.956.944,15
<b>29</b>	<b>= Ergebnis</b> (Zeilen 26, 27 und 28)	<b>7.515.247,99</b>	<b>3.824.161,00</b>	<b>7.178.717,93</b>	<b>3.354.556,93</b>



verantwortlich: Beigeordneter Schnapka

Teilfinanzrechnung		Ergebnis 2010	Fortgeschriebener Ansatz 2011	Ist-Ergebnis 2011	Vergleich Ansatz/Ist
1					
2	Steuern und ähnliche Abgaben	-745.374,85	-1.384.278,00	-1.380.385,15	3.892,85
3	Zuwendungen und allgemeine Umlagen				
3	Sonstige Transfereinzahlungen				
4	Öffentlich-rechtliche Leistungsentgelte	-226.174,24	-282.270,00	-269.598,41	12.671,59
5	Privatrechtliche Leistungsentgelte	-153.341,70	-162.900,00	-126.015,21	36.884,79
6	Kostenerstattungen, Kostenumlagen	-150.000,00	-175.000,00	-150.000,00	25.000,00
7	Sonstige Einzahlungen	-34.238,47	-13.900,00	-32.670,71	-18.770,71
8	Zinsen und sonstige Finanzeinzahlungen				
9	<b>Einzahlungen aus laufender Verwaltungstätigkeit</b>	<b>-1.309.129,26</b>	<b>-2.018.348,00</b>	<b>-1.958.669,48</b>	<b>59.678,52</b>
10	Personalauszahlungen	1.242.750,58	1.280.142,00	1.246.741,50	-33.400,50
11	Versorgungsauszahlungen				
12	Auszahlungen für Sach- und Dienstleistungen	2.104.180,25	2.268.454,00	2.113.440,39	-155.013,61
13	Zinsen und sonstige Finanzauszahlungen				
14	Transferauszahlungen	734.450,91	1.383.862,00	1.383.323,59	-538,41
15	Sonstige Auszahlungen	479.177,36	575.263,00	520.916,47	-54.346,53
16	<b>Auszahlungen aus laufender Verwaltungstätigkeit</b>	<b>4.560.559,10</b>	<b>5.507.721,00</b>	<b>5.264.421,95</b>	<b>-243.299,05</b>
17	<b>Saldo aus laufender Verwaltungstätigkeit (Zeilen 9 und 16)</b>	<b>3.251.429,84</b>	<b>3.489.373,00</b>	<b>3.305.752,47</b>	<b>-183.620,53</b>



verantwortlich: Beigeordneter Schnapka

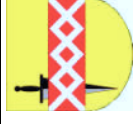
Teilfinanzrechnung		Ergebnis 2010	Fortgeschriebener Ansatz 2011	Ist-Ergebnis 2011	Vergleich Ansatz/Ist
	<b>Investitionstätigkeit</b>				
	<b>Einzahlungen</b>				
	aus Zuwendungen für Investitionsmaßnahmen				
1	+				
2	+				
3	+				
4	+				
5	+				
6	=				
	<b>Summe: (investive Einzahlungen)</b>				
	<b>Auszahlungen</b>				
	für den Erwerb von Grundstücken/Gebäuden				
7	-				
8	-				
	für Baumaßnahmen				
9	-	329.276,17	426.750,00	258.869,38	-167.880,62
10	-				
	für den Erwerb von Finanzanlagen				
11	-				
	von aktivierbaren Zuwendungen				
12	-	5.125,93		5.706,01	5.706,01
13	=	334.402,10	426.750,00	264.575,39	-162.174,61
	<b>Summe: (investive Auszahlungen)</b>				
14	=	334.402,10	426.750,00	264.575,39	-162.174,61
	<b>Saldo der Investitionstätigkeit</b>				
	<b>(Ein- ./- Auszahlung)</b>				

# Jahresabschluss 2011

## 1.03 Schulträgeraufgaben

### 1.03.01 Grundschulen

verantwortlich: Frau Garbes



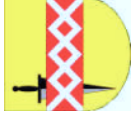
Teilergebnisrechnung		Ergebnis 2010	Fortgeschriebener Ansatz 2011	Ist-Ergebnis 2011	Vergleich Ansatz / Ist
1	Steuern und ähnliche Abgaben				
2	+	Zuwendungen und allgemeine Umlagen	-616.708,24	-942.393,33	-317.011,33
3	+	Sonstige Transfererträge			
4	+	Öffentlich-rechtliche Leistungsentgelte	-210.136,00	-262.647,75	2.162,25
5	+	Privatrechtliche Leistungsentgelte			
6	+	Kostenerstattungen und Kostenumlagen			
7	+	Sonstige ordentliche Erträge	-16.705,13	-12.468,83	739,17
8	+	Aktivierete Eigenleistungen			
9	+/-	Bestandsveränderungen			
10	=	<b>Ordentliche Erträge</b>	<b>-843.549,37</b>	<b>-1.217.509,91</b>	<b>-314.109,91</b>
11	-	Personalaufwendungen	444.870,42	450.160,78	32.720,78
12	-	Versorgungsaufwendungen	49.037,65	-0,04	-0,04
13	-	Aufwendungen für Sach- und Dienstleistungen	531.009,04	542.931,46	-35.607,54
14	-	Bilanzielle Abschreibungen	81.276,48	95.785,39	950,39
15	-	Transferaufwendungen	550.522,50	634.438,00	7.426,00
16	-	Sonstige ordentliche Aufwendungen	172.595,85	204.753,10	-2.132,90
17	=	<b>Ordentliche Aufwendungen</b>	<b>1.829.311,94</b>	<b>1.928.068,69</b>	<b>3.356,69</b>
18	=	<b>Ergebnis der laufenden Verwaltungstätigkeit</b> (Zeilen 10 und 17)	<b>985.762,57</b>	<b>710.558,78</b>	<b>-310.753,22</b>

**Jahresabschluss 2011**

**1.03 Schulträgeraufgaben**

1.03.01 Grundschulen

verantwortlich: Frau Garbes

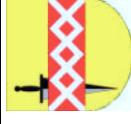


<b>Teilergebnisrechnung</b>		<b>Ergebnis 2010</b>	<b>Fortgeschriebener Ansatz 2011</b>	<b>Ist-Ergebnis 2011</b>	<b>Vergleich Ansatz / Ist</b>
19	+ Finanzerträge				
20	- Zinsen und ähnliche Aufwendungen				
<b>21</b>	<b>= Finanzergebnis</b> (Zeilen 19 und 20)				
<b>22</b>	<b>= Ordentliches Ergebnis</b> (Zeilen 18 und 21)	<b>985.762,57</b>	<b>1.021.312,00</b>	<b>710.558,78</b>	<b>-310.753,22</b>
23	+ Außerordentliche Erträge				
24	- Außerordentliche Aufwendungen				
<b>25</b>	<b>= Außerordentliches Ergebnis</b> (Zeilen 23 und 24)				
<b>26</b>	<b>= Ergebnis - vor Berücksichtigung der internen Leistungsbeziehungen -</b> (Zeilen 22 und 25)	<b>985.762,57</b>	<b>1.021.312,00</b>	<b>710.558,78</b>	<b>-310.753,22</b>
27	+ Erträge aus internen Leistungsbeziehungen	-3.346,68		-5.971,37	-5.971,37
28	- Aufwendungen aus internen Leistungsbeziehungen	1.752.150,49		2.122.393,13	2.122.393,13
<b>29</b>	<b>= Ergebnis</b> (Zeilen 26, 27 und 28)	<b>2.734.566,38</b>	<b>1.021.312,00</b>	<b>2.826.980,54</b>	<b>1.805.668,54</b>

# Jahresabschluss 2011

## 1.03 Schulträgeraufgaben

1.03.01 Grundschulen



verantwortlich: Frau Garbes

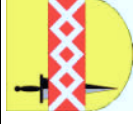
Teilfinanzrechnung		Ergebnis 2010	Fortgeschriebener Ansatz 2011	Ist-Ergebnis 2011	Vergleich Ansatz/Ist
1					
2	+ Steuern und ähnliche Abgaben				
2	+ Zuwendungen und allgemeine Umlagen	-549.845,50	-624.828,00	-626.053,00	-1.225,00
3	+ Sonstige Transfereinzahlungen				
4	+ Öffentlich-rechtliche Leistungsentgelte	-211.554,24	-264.810,00	-256.711,62	8.098,38
5	+ Privatrechtliche Leistungsentgelte				
6	+ Kostenerstattungen, Kostenumlagen				
7	+ Sonstige Einzahlungen	-16.388,47	-10.900,00	-8.400,00	2.500,00
8	+ Zinsen und sonstige Finanzeinzahlungen				
9	= <b>Einzahlungen aus laufender Verwaltungstätigkeit</b>	<b>-777.788,21</b>	<b>-900.538,00</b>	<b>-891.164,62</b>	<b>9.373,38</b>
10	- Personalauszahlungen	443.228,86	417.440,00	446.793,82	29.353,82
11	- Versorgungsauszahlungen				
12	- Auszahlungen für Sach- und Dienstleistungen	530.043,95	578.539,00	543.871,97	-34.667,03
13	- Zinsen und sonstige Finanzauszahlungen				
14	- Transferauszahlungen	559.543,66	627.012,00	632.963,84	5.951,84
15	- Sonstige Auszahlungen	180.108,56	206.886,00	185.554,75	-21.331,25
16	= <b>Auszahlungen aus laufender Verwaltungstätigkeit</b>	<b>1.712.925,03</b>	<b>1.829.877,00</b>	<b>1.809.184,38</b>	<b>-20.692,62</b>
17	= <b>Saldo aus laufender Verwaltungstätigkeit</b> (Zeilen 9 und 16)	<b>935.136,82</b>	<b>929.339,00</b>	<b>918.019,76</b>	<b>-11.319,24</b>

**Jahresabschluss 2011**

**1.03 Schulträgeraufgaben**

1.03.01 Grundschulen

verantwortlich: Frau Garbes



Teilfinanzrechnung		Ergebnis 2010	Fortgeschriebener Ansatz 2011	Ist-Ergebnis 2011	Vergleich Ansatz/Ist
	<b>Investitionstätigkeit Einzahlungen</b> aus Zuwendungen für Investitionsmaßnahmen				
1	+				
2	+				
3	+				
4	+				
5	+				
6	=				
	<b>Auszahlungen</b> für den Erwerb von Grundstücken/Gebäuden				
7	-				
8	-				
9	-	73.994,35	174.342,00	114.790,94	-59.551,06
10	-				
11	-				
12	-			5.706,01	5.706,01
13	=	73.994,35	174.342,00	120.496,95	-53.845,05
14	=	73.994,35	174.342,00	120.496,95	-53.845,05

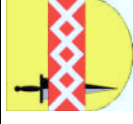


**Jahresabschluss 2011**

**1.03 Schulträgeraufgaben**

1.03.01 Grundschulen

verantwortlich: Frau Garbes



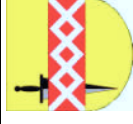
		Ergebnis 2010	Fortgeschriebe- ner Ansatz 2011	Ist-Ergebnis 2011	Vergleich Ansatz/Ist 2011
<b>Investitionsmaßnahmen unterhalb der festgesetzten Wertgrenzen</b>					
1	+	Summe der investiven Einzahlungen			
2	-	Summe der investiven Auszahlungen	174.342,00	120.496,95	53.845,05
<b>3</b>	<b>=</b>	<b>Saldo: (Einzahlungen ./. Auszahlungen)</b>	<b>174.342,00</b>	<b>120.496,95</b>	<b>53.845,05</b>

# Jahresabschluss 2011

## 1.03 Schulträgeraufgaben

### 1.03.02 Hauptschulen

verantwortlich: Frau Garbes



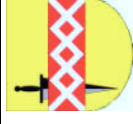
Teilergebnisrechnung		Ergebnis 2010	Fortgeschriebener Ansatz 2011	Ist-Ergebnis 2011	Vergleich Ansatz / Ist
1	Steuern und ähnliche Abgaben				
2	+	Zuwendungen und allgemeine Umlagen	-63.650,00	-60.367,38	3.282,62
3	+	Sonstige Transfererträge			
4	+	Öffentlich-rechtliche Leistungsentgelte			
5	+	Privatrechtliche Leistungsentgelte	-9.286,40		8.900,00
6	+	Kostenerstattungen und Kostenumlagen			
7	+	Sonstige ordentliche Erträge	-1.230,00	-2.730,00	-1.500,00
8	+	Aktiviere Eigenleistungen			
9	+/-	Bestandsveränderungen			
10	=	<b>Ordentliche Erträge</b>	<b>-89.776,73</b>	<b>-63.097,38</b>	<b>10.682,62</b>
11	-	Personalaufwendungen	107.546,24	107.927,69	2.062,69
12	-	Versorgungsaufwendungen	9.337,79	-0,01	-0,01
13	-	Aufwendungen für Sach- und Dienstleistungen	51.505,05	31.836,99	-10.223,01
14	-	Bilanzielle Abschreibungen	31.033,56	15.329,38	901,38
15	-	Transferaufwendungen	40.055,00	50.847,50	-13.002,50
16	-	Sonstige ordentliche Aufwendungen	43.645,29	48.757,95	-545,05
17	=	<b>Ordentliche Aufwendungen</b>	<b>283.122,93</b>	<b>254.699,50</b>	<b>-20.806,50</b>
18	=	<b>Ergebnis der laufenden Verwaltungstätigkeit</b> (Zeilen 10 und 17)	<b>193.346,20</b>	<b>191.602,12</b>	<b>-10.123,88</b>

**Jahresabschluss 2011**

**1.03 Schulträgeraufgaben**

1.03.02 Hauptschulen

verantwortlich: Frau Garbes



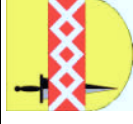
Teilergebnisrechnung		Ergebnis 2010	Fortgeschriebener Ansatz 2011	Ist-Ergebnis 2011	Vergleich Ansatz / Ist
19	+ Finanzerträge				
20	- Zinsen und ähnliche Aufwendungen				
<b>21</b>	<b>= Finanzergebnis (Zeilen 19 und 20)</b>				
<b>22</b>	<b>= Ordentliches Ergebnis (Zeilen 18 und 21)</b>	<b>193.346,20</b>	<b>201.726,00</b>	<b>191.602,12</b>	<b>-10.123,88</b>
23	+ Außerordentliche Erträge				
24	- Außerordentliche Aufwendungen				
<b>25</b>	<b>= Außerordentliches Ergebnis (Zeilen 23 und 24)</b>				
<b>26</b>	<b>= Ergebnis - vor Berücksichtigung der internen Leistungsbeziehungen - (Zeilen 22 und 25)</b>	<b>193.346,20</b>	<b>201.726,00</b>	<b>191.602,12</b>	<b>-10.123,88</b>
27	+ Erträge aus internen Leistungsbeziehungen	-612,77		-153,90	-153,90
28	- Aufwendungen aus internen Leistungsbeziehungen	304.830,09		362.223,53	362.223,53
<b>29</b>	<b>= Ergebnis (Zeilen 26, 27 und 28)</b>	<b>497.563,52</b>	<b>201.726,00</b>	<b>553.671,75</b>	<b>351.945,75</b>

**Jahresabschluss 2011**

**1.03 Schulträgeraufgaben**

1.03.02 Hauptschulen

verantwortlich: Frau Garbes



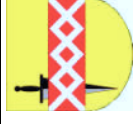
Teilfinanzrechnung		Ergebnis 2010	Fortgeschriebener Ansatz 2011	Ist-Ergebnis 2011	Vergleich Ansatz/Ist
1					
2	Steuern und ähnliche Abgaben				
2	+ Zuwendungen und allgemeine Umlagen	-52.782,00	-63.650,00	-49.430,00	14.220,00
3	+ Sonstige Transfereinzahlungen				
4	+ Öffentlich-rechtliche Leistungsentgelte				
5	+ Privatrechtliche Leistungsentgelte	-15.779,20	-8.900,00		8.900,00
6	+ Kostenerstattungen, Kostenumlagen				
7	+ Sonstige Einzahlungen	-1.000,00	-1.000,00	-2.671,70	-1.671,70
8	+ Zinsen und sonstige Finanzeinzahlungen				
9	= <b>Einzahlungen aus laufender Verwaltungstätigkeit</b>	<b>-69.561,20</b>	<b>-73.550,00</b>	<b>-52.101,70</b>	<b>21.448,30</b>
10	- Personalauszahlungen	106.833,67	105.865,00	107.881,78	2.016,78
11	- Versorgungsauszahlungen				
12	- Auszahlungen für Sach- und Dienstleistungen	56.419,68	42.060,00	31.926,67	-10.133,33
13	- Zinsen und sonstige Finanzauszahlungen				
14	- Transferauszahlungen	40.885,00	63.850,00	50.847,50	-13.002,50
15	- Sonstige Auszahlungen	43.512,80	49.303,00	47.754,68	-1.548,32
16	= <b>Auszahlungen aus laufender Verwaltungstätigkeit</b>	<b>247.651,15</b>	<b>261.078,00</b>	<b>238.410,63</b>	<b>-22.667,37</b>
17	= <b>Saldo aus laufender Verwaltungstätigkeit (Zeilen 9 und 16)</b>	<b>178.089,95</b>	<b>187.528,00</b>	<b>186.308,93</b>	<b>-1.219,07</b>

**Jahresabschluss 2011**

**1.03 Schulträgeraufgaben**

1.03.02 Hauptschulen

verantwortlich: Frau Garbes



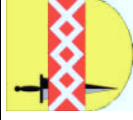
Teilfinanzrechnung		Ergebnis 2010	Fortgeschriebener Ansatz 2011	Ist-Ergebnis 2011	Vergleich Ansatz/Ist
	<b>Investitionstätigkeit Einzahlungen</b> aus Zuwendungen für Investitionsmaßnahmen				
1	+				
2	+				
3	+				
4	+				
5	+				
6	=				
	<b>Auszahlungen</b> für den Erwerb von Grundstücken/Gebäuden				
7	-				
8	-				
9	-	68.532,33	10.950,00	<b>7.513,38</b>	-3.436,62
10	-				
11	-				
12	-				
13	=	<b>68.532,33</b>	<b>10.950,00</b>	<b>7.513,38</b>	<b>-3.436,62</b>
14	=	<b>68.532,33</b>	<b>10.950,00</b>	<b>7.513,38</b>	<b>-3.436,62</b>

**Jahresabschluss 2011**

**1.03 Schulträgeraufgaben**

**1.03.02 Hauptschulen**

verantwortlich: Frau Garbes



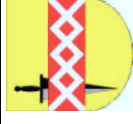
	Ergebnis 2010	Fortgeschriebener Ansatz 2011	Ist-Ergebnis 2011	Vergleich Ansatz/Ist 2011
<b>Investitionsmaßnahmen unterhalb der festgesetzten Wertgrenzen</b>				
1 +	Summe der investiven Einzahlungen			
2 -	Summe der investiven Auszahlungen	10.950,00	<b>7.513,38</b>	3.436,62
<b>3 =</b>	<b>Saldo: (Einzahlungen ./. Auszahlungen)</b>	<b>10.950,00</b>	<b>7.513,38</b>	<b>3.436,62</b>

# Jahresabschluss 2011

## 1.03 Schulträgeraufgaben

1.03.03 Gymnasien

verantwortlich: Frau Garbes



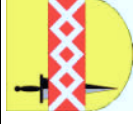
Teilergebnisrechnung		Ergebnis 2010	Fortgeschriebener Ansatz 2011	Ist-Ergebnis 2011	Vergleich Ansatz / Ist
1	Steuern und ähnliche Abgaben				
2	+	Zuwendungen und allgemeine Umlagen	-63.500,00	-259.185,57	-195.685,57
3	+	Sonstige Transfererträge			
4	+	Öffentlich-rechtliche Leistungsentgelte			
5	+	Privatrechtliche Leistungsentgelte			
6	+	Kostenerstattungen und Kostenumlagen			
7	+	Sonstige ordentliche Erträge	-721,00	-1.970,90	-1.249,90
8	+	Aktivierete Eigenleistungen			
9	+/-	Bestandsveränderungen			
10	=	<b>Ordentliche Erträge</b>	<b>-64.221,00</b>	<b>-261.156,47</b>	<b>-196.935,47</b>
11	-	Personalaufwendungen	195.051,00	208.605,58	13.554,58
12	-	Versorgungsaufwendungen	14.148,19	-0,01	-0,01
13	-	Aufwendungen für Sach- und Dienstleistungen	88.084,14	89.636,08	-11.132,92
14	-	Bilanzielle Abschreibungen	93.187,57	121.386,90	-4.508,10
15	-	Transferaufwendungen	53.359,00	66.986,00	3.286,00
16	-	Sonstige ordentliche Aufwendungen	89.014,96	116.740,01	-5.279,99
17	=	<b>Ordentliche Aufwendungen</b>	<b>607.435,00</b>	<b>603.354,56</b>	<b>-4.080,44</b>
18	=	<b>Ergebnis der laufenden Verwaltungstätigkeit</b> (Zeilen 10 und 17)	<b>543.214,00</b>	<b>342.198,09</b>	<b>-201.015,91</b>

**Jahresabschluss 2011**

**1.03 Schulträgeraufgaben**

1.03.03 Gymnasien

verantwortlich: Frau Garbes



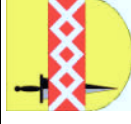
<b>Teilergebnisrechnung</b>		<b>Ergebnis 2010</b>	<b>Fortgeschriebener Ansatz 2011</b>	<b>Ist-Ergebnis 2011</b>	<b>Vergleich Ansatz / Ist</b>
19	+				
20	-				
<b>21</b>	<b>=</b>				
<b>22</b>	<b>=</b>	<b>414.591,27</b>	<b>543.214,00</b>	<b>342.198,09</b>	<b>-201.015,91</b>
23	+				
24	-				
<b>25</b>	<b>=</b>				
<b>26</b>	<b>=</b>	<b>414.591,27</b>	<b>543.214,00</b>	<b>342.198,09</b>	<b>-201.015,91</b>
27	+	-2.251,02		-1.700,75	-1.700,75
28	-	846.413,89		478.629,06	478.629,06
<b>29</b>	<b>=</b>	<b>1.258.754,14</b>	<b>543.214,00</b>	<b>819.126,40</b>	<b>275.912,40</b>



**Jahresabschluss 2011**

**1.03 Schulträgeraufgaben**

1.03.03 Gymnasien



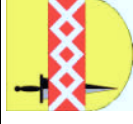
verantwortlich: Frau Garbes

Teilfinanzrechnung		Ergebnis 2010	Fortgeschriebener Ansatz 2011	Ist-Ergebnis 2011	Vergleich Ansatz/Ist
1					
2	Steuern und ähnliche Abgaben				
2	+	Zuwendungen und allgemeine Umlagen	-63.500,00	-73.356,00	-9.856,00
3	+	Sonstige Transfereinzahlungen			
4	+	Öffentlich-rechtliche Leistungsentgelte			
5	+	Privatrechtliche Leistungsentgelte			
6	+	Kostenerstattungen, Kostenumlagen			
7	+	Sonstige Einzahlungen	-16.250,00	-21.099,01	-20.599,01
8	+	Zinsen und sonstige Finanzeinzahlungen			
9	=	<b>Einzahlungen aus laufender Verwaltungstätigkeit</b>	<b>-76.179,00</b>	<b>-94.455,01</b>	<b>-30.455,01</b>
10	-	Personalauszahlungen	201.462,78	207.459,40	12.408,40
11	-	Versorgungsauszahlungen			
12	-	Auszahlungen für Sach- und Dienstleistungen	85.402,79	88.528,01	-12.240,99
13	-	Zinsen und sonstige Finanzauszahlungen			
14	-	Transferauszahlungen	53.774,00	66.986,00	3.286,00
15	-	Sonstige Auszahlungen	90.453,22	103.264,79	-18.755,21
16	=	<b>Auszahlungen aus laufender Verwaltungstätigkeit</b>	<b>431.092,79</b>	<b>466.238,20</b>	<b>-15.301,80</b>
17	=	<b>Saldo aus laufender Verwaltungstätigkeit (Zeilen 9 und 16)</b>	<b>354.913,79</b>	<b>371.783,19</b>	<b>-45.756,81</b>

**Jahresabschluss 2011**

**1.03 Schulträgeraufgaben**

1.03.03 Gymnasien



verantwortlich: Frau Garbes

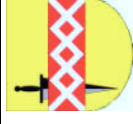
Teilfinanzrechnung		Ergebnis 2010	Fortgeschriebener Ansatz 2011	Ist-Ergebnis 2011	Vergleich Ansatz/Ist
	<b>Investitionstätigkeit Einzahlungen</b> aus Zuwendungen für Investitionsmaßnahmen				
1	+				
2	+				
3	+				
4	+				
5	+				
6	=				
	<b>Auszahlungen</b> für den Erwerb von Grundstücken/Gebäuden				
7	-				
8	-				
9	-	103.666,38	180.327,00	<b>103.669,53</b>	-76.657,47
10	-				
11	-				
12	-	5.125,93			
13	=	<b>108.792,31</b>	<b>180.327,00</b>	<b>103.669,53</b>	<b>-76.657,47</b>
14	=	<b>108.792,31</b>	<b>180.327,00</b>	<b>103.669,53</b>	<b>-76.657,47</b>

# Jahresabschluss 2011

## 1.03 Schulträgeraufgaben

1.03.03 Gymnasien

verantwortlich: Frau Garbes



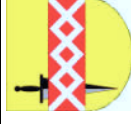
	Ergebnis 2010	Fortgeschriebener Ansatz 2011	Ist-Ergebnis 2011	Vergleich Ansatz/Ist 2011
<b>Investitionsmaßnahmen unterhalb der festgesetzten Wertgrenzen</b>				
1 +	Summe der investiven Einzahlungen			
2 -	Summe der investiven Auszahlungen	180.327,00	103.669,53	76.657,47
<b>3 =</b>	<b>Saldo: (Einzahlungen ./. Auszahlungen)</b>	<b>180.327,00</b>	<b>103.669,53</b>	<b>76.657,47</b>

**Jahresabschluss 2011**

**1.03 Schulträgeraufgaben**

1.03.04 Gesamtschulen

verantwortlich: Frau Garbes



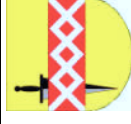
Teilergebnisrechnung		Ergebnis 2010	Fortgeschriebener Ansatz 2011	Ist-Ergebnis 2011	Vergleich Ansatz / Ist
1	Steuern und ähnliche Abgaben				
2	+ Zuwendungen und allgemeine Umlagen	-49.348,22	-2.200,00	<b>-39.432,55</b>	-37.232,55
3	+ Sonstige Transfererträge				
4	+ Öffentlich-rechtliche Leistungsentgelte				
5	+ Privatrechtliche Leistungsentgelte	-137.500,50	-154.000,00	<b>-125.953,21</b>	28.046,79
6	+ Kostenerstattungen und Kostenumlagen				
7	+ Sonstige ordentliche Erträge	-1.674,24	-118,00	<b>-118,00</b>	
8	+ Aktivierte Eigenleistungen				
9	+/- Bestandsveränderungen				
<b>10</b>	<b>= Ordentliche Erträge</b>	<b>-188.522,96</b>	<b>-156.318,00</b>	<b>-165.503,76</b>	<b>-9.185,76</b>
11	- Personalaufwendungen	303.957,25	355.063,00	<b>303.798,17</b>	-51.264,83
12	- Versorgungsaufwendungen	25.042,28			
13	- Aufwendungen für Sach- und Dienstleistungen	262.595,20	328.715,00	<b>248.601,50</b>	-80.113,50
14	- Bilanzielle Abschreibungen	52.500,59	43.302,00	<b>35.361,92</b>	-7.940,08
15	- Transferaufwendungen	6.005,00	2.400,00	<b>5.805,00</b>	3.405,00
16	- Sonstige ordentliche Aufwendungen	143.945,32	172.244,00	<b>170.192,42</b>	-2.051,58
<b>17</b>	<b>= Ordentliche Aufwendungen</b>	<b>794.045,64</b>	<b>901.724,00</b>	<b>763.759,01</b>	<b>-137.964,99</b>
<b>18</b>	<b>= Ergebnis der laufenden Verwaltungstätigkeit (Zeilen 10 und 17)</b>	<b>605.522,68</b>	<b>745.406,00</b>	<b>598.255,25</b>	<b>-147.150,75</b>

**Jahresabschluss 2011**

**1.03 Schulträgeraufgaben**

1.03.04 Gesamtschulen

verantwortlich: Frau Garbes



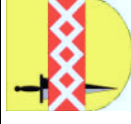
Teilergebnisrechnung		Ergebnis 2010	Fortgeschriebener Ansatz 2011	Ist-Ergebnis 2011	Vergleich Ansatz / Ist
19	+ Finanzerträge				
20	- Zinsen und ähnliche Aufwendungen				
<b>21</b>	<b>= Finanzergebnis (Zeilen 19 und 20)</b>				
<b>22</b>	<b>= Ordentliches Ergebnis (Zeilen 18 und 21)</b>	<b>605.522,68</b>	<b>745.406,00</b>	<b>598.255,25</b>	<b>-147.150,75</b>
23	+ Außerordentliche Erträge				
24	- Außerordentliche Aufwendungen				
<b>25</b>	<b>= Außerordentliches Ergebnis (Zeilen 23 und 24)</b>				
<b>26</b>	<b>= Ergebnis - vor Berücksichtigung der internen Leistungsbeziehungen - (Zeilen 22 und 25)</b>	<b>605.522,68</b>	<b>745.406,00</b>	<b>598.255,25</b>	<b>-147.150,75</b>
27	+ Erträge aus internen Leistungsbeziehungen	-1.993,20		<b>-2.088,04</b>	-2.088,04
28	- Aufwendungen aus internen Leistungsbeziehungen	1.149.483,96		<b>1.009.525,25</b>	1.009.525,25
<b>29</b>	<b>= Ergebnis (Zeilen 26, 27 und 28)</b>	<b>1.753.013,44</b>	<b>745.406,00</b>	<b>1.605.692,46</b>	<b>860.286,46</b>

**Jahresabschluss 2011**

**1.03 Schulträgeraufgaben**

1.03.04 Gesamtschulen

verantwortlich: Frau Garbes



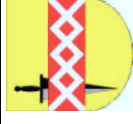
Teilfinanzrechnung		Ergebnis 2010	Fortgeschriebener Ansatz 2011	Ist-Ergebnis 2011	Vergleich Ansatz/Ist
1					
2	Steuern und ähnliche Abgaben				
2	+ Zuwendungen und allgemeine Umlagen	-5.505,00	-2.200,00	-5.735,00	-3.535,00
3	+ Sonstige Transfereinzahlungen				
4	+ Öffentlich-rechtliche Leistungsentgelte				
5	+ Privatrechtliche Leistungsentgelte	-137.562,50	-154.000,00	-126.015,21	27.984,79
6	+ Kostenerstattungen, Kostenumlagen				
7	+ Sonstige Einzahlungen				
8	+ Zinsen und sonstige Finanzeinzahlungen				
9	= <b>Einzahlungen aus laufender Verwaltungstätigkeit</b>	<b>-143.067,50</b>	<b>-156.200,00</b>	<b>-131.750,21</b>	<b>24.449,79</b>
10	- Personalauszahlungen	303.957,26	355.063,00	303.257,81	-51.805,19
11	- Versorgungsauszahlungen				
12	- Auszahlungen für Sach- und Dienstleistungen	257.456,75	328.715,00	248.024,82	-80.690,18
13	- Zinsen und sonstige Finanzauszahlungen				
14	- Transferauszahlungen	6.005,00	2.400,00	5.805,00	3.405,00
15	- Sonstige Auszahlungen	146.807,69	172.244,00	160.108,82	-12.135,18
16	= <b>Auszahlungen aus laufender Verwaltungstätigkeit</b>	<b>714.226,70</b>	<b>858.422,00</b>	<b>717.196,45</b>	<b>-141.225,55</b>
17	= <b>Saldo aus laufender Verwaltungstätigkeit</b> (Zeilen 9 und 16)	<b>571.159,20</b>	<b>702.222,00</b>	<b>585.446,24</b>	<b>-116.775,76</b>

**Jahresabschluss 2011**

**1.03 Schulträgeraufgaben**

1.03.04 Gesamtschulen

verantwortlich: Frau Garbes



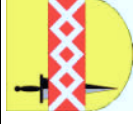
Teilfinanzrechnung		Ergebnis 2010	Fortgeschriebener Ansatz 2011	Ist-Ergebnis 2011	Vergleich Ansatz/Ist
	<b>Investitionstätigkeit Einzahlungen</b> aus Zuwendungen für Investitionsmaßnahmen				
1	+				
2	+				
3	+				
4	+				
5	+				
6	=				
	<b>Auszahlungen</b> für den Erwerb von Grundstücken/Gebäuden				
7	-				
8	-				
9	-	77.380,16	50.181,00	<b>29.735,13</b>	-20.445,87
10	-				
11	-				
12	-				
13	=	<b>77.380,16</b>	<b>50.181,00</b>	<b>29.735,13</b>	<b>-20.445,87</b>
14	=	<b>77.380,16</b>	<b>50.181,00</b>	<b>29.735,13</b>	<b>-20.445,87</b>

**Jahresabschluss 2011**

**1.03 Schulträgeraufgaben**

1.03.04 Gesamtschulen

verantwortlich: Frau Garbes



		Ergebnis 2010	Fortgeschriebe- ner Ansatz 2011	Ist-Ergebnis 2011	Vergleich Ansatz/Ist 2011
<b>Investitionsmaßnahmen unterhalb der festgesetzten Wertgrenzen</b>					
1	+	Summe der investiven Einzahlungen			
2	-	Summe der investiven Auszahlungen	50.181,00	<b>29.735,13</b>	20.445,87
<b>3</b>	<b>=</b>	<b>Saldo: (Einzahlungen ./. Auszahlungen)</b>	<b>50.181,00</b>	<b>29.735,13</b>	<b>20.445,87</b>

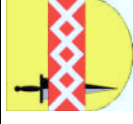


# Jahresabschluss 2011

## 1.03 Schulträgeraufgaben

### 1.03.05 Förderschulen

verantwortlich: Frau Garbes



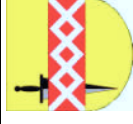
Teilergebnisrechnung		Ergebnis 2010	Fortgeschriebener Ansatz 2011	Ist-Ergebnis 2011	Vergleich Ansatz / Ist
1	Steuern und ähnliche Abgaben				
2	+ Zuwendungen und allgemeine Umlagen	-63.064,96	-59.700,00	-60.123,40	-423,40
3	+ Sonstige Transfererträge				
4	+ Öffentlich-rechtliche Leistungsentgelte	-17.694,00	-17.460,00	-15.506,50	1.953,50
5	+ Privatrechtliche Leistungsentgelte				
6	+ Kostenerstattungen und Kostenumlagen	-150.000,00	-175.000,00	-150.000,00	25.000,00
7	+ Sonstige ordentliche Erträge	-696,54	-1.500,00	-511,19	988,81
8	+ Aktivierte Eigenleistungen				
9	+/- Bestandsveränderungen				
10	= <b>Ordentliche Erträge</b>	<b>-231.455,50</b>	<b>-253.660,00</b>	<b>-226.141,09</b>	<b>27.518,91</b>
11	- Personalaufwendungen	21.017,85	21.337,00	22.880,21	1.543,21
12	- Versorgungsaufwendungen	6.706,24			
13	- Aufwendungen für Sach- und Dienstleistungen	43.495,11	50.406,00	39.977,76	-10.428,24
14	- Bilanzielle Abschreibungen	9.888,35	12.977,00	6.496,40	-6.480,60
15	- Transferaufwendungen	57.379,50	59.900,00	57.340,00	-2.560,00
16	- Sonstige ordentliche Aufwendungen	14.908,65	62.392,00	58.693,60	-3.698,40
17	= <b>Ordentliche Aufwendungen</b>	<b>153.395,70</b>	<b>207.012,00</b>	<b>185.387,97</b>	<b>-21.624,03</b>
18	= <b>Ergebnis der laufenden Verwaltungstätigkeit</b> (Zeilen 10 und 17)	<b>-78.059,80</b>	<b>-46.648,00</b>	<b>-40.753,12</b>	<b>5.894,88</b>

**Jahresabschluss 2011**

**1.03 Schulträgeraufgaben**

1.03.05 Förderschulen

verantwortlich: Frau Garbes



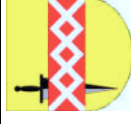
Teilergebnisrechnung		Ergebnis 2010	Fortgeschriebener Ansatz 2011	Ist-Ergebnis 2011	Vergleich Ansatz / Ist
19	+				
20	-				
<b>21</b>	<b>=</b>				
<b>22</b>	<b>=</b>	<b>-78.059,80</b>	<b>-46.648,00</b>	<b>-40.753,12</b>	<b>5.894,88</b>
23	+				
24	-				
<b>25</b>	<b>=</b>				
<b>26</b>	<b>=</b>	<b>-78.059,80</b>	<b>-46.648,00</b>	<b>-40.753,12</b>	<b>5.894,88</b>
27	+	-554,72		-578,79	-578,79
28	-	206.150,55		234.206,12	234.206,12
<b>29</b>	<b>=</b>	<b>127.536,03</b>	<b>-46.648,00</b>	<b>192.874,21</b>	<b>239.522,21</b>

**Jahresabschluss 2011**

**1.03 Schulträgeraufgaben**

1.03.05 Förderschulen

verantwortlich: Frau Garbes

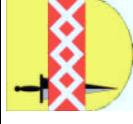


Teilfinanzrechnung		Ergebnis 2010	Fortgeschriebener Ansatz 2011	Ist-Ergebnis 2011	Vergleich Ansatz/Ist
1					
2	+ Steuern und ähnliche Abgaben	-56.874,50	-59.700,00	-57.250,00	2.450,00
3	+ Zuwendungen und allgemeine Umlagen				
4	+ Sonstige Transfereinzahlungen	-14.620,00	-17.460,00	-12.886,79	4.573,21
5	+ Öffentlich-rechtliche Leistungsentgelte				
6	+ Privatrechtliche Leistungsentgelte	-150.000,00	-175.000,00	-150.000,00	25.000,00
7	+ Kostenerstattungen, Kostenumlagen	-600,00	-1.500,00	-500,00	1.000,00
8	+ Sonstige Einzahlungen				
9	+ Zinsen und sonstige Finanzeinzahlungen				
9	= <b>Einzahlungen aus laufender Verwaltungstätigkeit</b>	<b>-222.094,50</b>	<b>-253.660,00</b>	<b>-220.636,79</b>	<b>33.023,21</b>
10	- Personalauszahlungen	21.017,81	21.337,00	22.880,22	1.543,22
11	- Versorgungsauszahlungen				
12	- Auszahlungen für Sach- und Dienstleistungen	42.659,50	50.406,00	40.672,98	-9.733,02
13	- Zinsen und sonstige Finanzauszahlungen				
14	- Transferauszahlungen	56.624,50	59.900,00	59.340,00	-560,00
15	- Sonstige Auszahlungen	13.216,44	15.610,00	14.977,75	-632,25
16	= <b>Auszahlungen aus laufender Verwaltungstätigkeit</b>	<b>133.518,25</b>	<b>147.253,00</b>	<b>137.870,95</b>	<b>-9.382,05</b>
17	= <b>Saldo aus laufender Verwaltungstätigkeit (Zeilen 9 und 16)</b>	<b>-88.576,25</b>	<b>-106.407,00</b>	<b>-82.765,84</b>	<b>23.641,16</b>

**Jahresabschluss 2011**

**1.03 Schulträgeraufgaben**

1.03.05 Förderschulen



verantwortlich: Frau Garbes

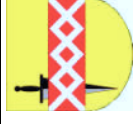
Teilfinanzrechnung		Ergebnis 2010	Fortgeschriebener Ansatz 2011	Ist-Ergebnis 2011	Vergleich Ansatz/Ist
	<b>Investitionstätigkeit Einzahlungen</b> aus Zuwendungen für Investitionsmaßnahmen				
1	+				
2	+				
3	+				
4	+				
5	+				
6	=				
	<b>Auszahlungen</b> für den Erwerb von Grundstücken/Gebäuden				
7	-				
8	-				
9	-	5.702,95	10.950,00	<b>3.160,40</b>	-7.789,60
10	-				
11	-				
12	-				
13	=	<b>5.702,95</b>	<b>10.950,00</b>	<b>3.160,40</b>	<b>-7.789,60</b>
14	=	<b>5.702,95</b>	<b>10.950,00</b>	<b>3.160,40</b>	<b>-7.789,60</b>

**Jahresabschluss 2011**

**1.03 Schulträgeraufgaben**

1.03.05 Förderschulen

verantwortlich: Frau Garbes



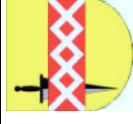
	Ergebnis 2010	Fortgeschriebe- ner Ansatz 2011	Ist-Ergebnis 2011	Vergleich Ansatz/Ist 2011
<b>Investitionsmaßnahmen unterhalb der festgesetzten Wertgrenzen</b>				
1 +	Summe der investiven Einzahlungen			
2 -	Summe der investiven Auszahlungen	10.950,00	<b>3.160,40</b>	7.789,60
<b>3 =</b>	<b>Saldo: (Einzahlungen ./. Auszahlungen)</b>	<b>10.950,00</b>	<b>3.160,40</b>	<b>7.789,60</b>

**Jahresabschluss 2011**

**1.03 Schulträgeraufgaben**

1.03.06 Schülerbeförderung

verantwortlich: Frau Garbes



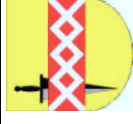
Teilergebnisrechnung		Ergebnis 2010	Fortgeschriebener Ansatz 2011	Ist-Ergebnis 2011	Vergleich Ansatz / Ist
1	Steuern und ähnliche Abgaben				
2	+ Zuwendungen und allgemeine Umlagen				
3	+ Sonstige Transfererträge				
4	+ Öffentlich-rechtliche Leistungsentgelte				
5	+ Privatrechtliche Leistungsentgelte				
6	+ Kostenerstattungen und Kostenumlagen				
7	+ Sonstige ordentliche Erträge				
8	+ Aktivierte Eigenleistungen				
9	+/- Bestandsveränderungen				
<b>10</b>	<b>= Ordentliche Erträge</b>				
11	- Personalaufwendungen				
12	- Versorgungsaufwendungen				
13	- Aufwendungen für Sach- und Dienstleistungen	1.129.946,92	1.122.965,00	<b>1.149.760,23</b>	26.795,23
14	- Bilanzielle Abschreibungen				
15	- Transferaufwendungen				
16	- Sonstige ordentliche Aufwendungen				
<b>17</b>	<b>= Ordentliche Aufwendungen</b>	<b>1.129.946,92</b>	<b>1.122.965,00</b>	<b>1.149.760,23</b>	<b>26.795,23</b>
<b>18</b>	<b>= Ergebnis der laufenden Verwaltungstätigkeit (Zeilen 10 und 17)</b>	<b>1.129.946,92</b>	<b>1.122.965,00</b>	<b>1.149.760,23</b>	<b>26.795,23</b>

**Jahresabschluss 2011**

**1.03 Schulträgeraufgaben**

1.03.06 Schülerbeförderung

verantwortlich: Frau Garbes



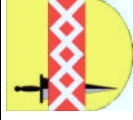
Teilergebnisrechnung		Ergebnis 2010	Fortgeschriebener Ansatz 2011	Ist-Ergebnis 2011	Vergleich Ansatz / Ist
19	+ Finanzerträge				
20	- Zinsen und ähnliche Aufwendungen				
<b>21</b>	<b>= Finanzergebnis</b> (Zeilen 19 und 20)				
<b>22</b>	<b>= Ordentliches Ergebnis</b> (Zeilen 18 und 21)	<b>1.129.946,92</b>	<b>1.122.965,00</b>	<b>1.149.760,23</b>	<b>26.795,23</b>
23	+ Außerordentliche Erträge				
24	- Außerordentliche Aufwendungen				
<b>25</b>	<b>= Außerordentliches Ergebnis</b> (Zeilen 23 und 24)				
<b>26</b>	<b>= Ergebnis - vor Berücksichtigung der internen Leistungsbeziehungen -</b> (Zeilen 22 und 25)	<b>1.129.946,92</b>	<b>1.122.965,00</b>	<b>1.149.760,23</b>	<b>26.795,23</b>
27	+ Erträge aus internen Leistungsbeziehungen				
28	- Aufwendungen aus internen Leistungsbeziehungen	1.876,91			2.746,33
<b>29</b>	<b>= Ergebnis</b> (Zeilen 26, 27 und 28)	<b>1.131.823,83</b>	<b>1.122.965,00</b>	<b>1.152.506,56</b>	<b>29.541,56</b>

**Jahresabschluss 2011**

**1.03 Schulträgeraufgaben**

1.03.06 Schülerbeförderung

verantwortlich: Frau Garbes



Teilfinanzrechnung		Ergebnis 2010	Fortgeschriebener Ansatz 2011	Ist-Ergebnis 2011	Vergleich Ansatz/Ist
1	Steuern und ähnliche Abgaben				
2	+ Zuwendungen und allgemeine Umlagen				
3	+ Sonstige Transfereinzahlungen				
4	+ Öffentlich-rechtliche Leistungsentgelte				
5	+ Privatrechtliche Leistungsentgelte				
6	+ Kostenerstattungen, Kostenumlagen				
7	+ Sonstige Einzahlungen				
8	+ Zinsen und sonstige Finanzeinzahlungen				
<b>9</b>	<b>= Einzahlungen aus laufender Verwaltungstätigkeit</b>				
10	- Personalauszahlungen				
11	- Versorgungsauszahlungen				
12	- Auszahlungen für Sach- und Dienstleistungen	1.128.843,76	1.122.965,00	<b>1.151.323,88</b>	28.358,88
13	- Zinsen und sonstige Finanzauszahlungen				
14	- Transferauszahlungen				
15	- Sonstige Auszahlungen				
<b>16</b>	<b>= Auszahlungen aus laufender Verwaltungstätigkeit</b>	<b>1.128.843,76</b>	<b>1.122.965,00</b>	<b>1.151.323,88</b>	<b>28.358,88</b>
<b>17</b>	<b>= Saldo aus laufender Verwaltungstätigkeit (Zeilen 9 und 16)</b>	<b>1.128.843,76</b>	<b>1.122.965,00</b>	<b>1.151.323,88</b>	<b>28.358,88</b>



**Jahresabschluss 2011**

**1.03 Schulträgeraufgaben**

1.03.06 Schülerbeförderung



verantwortlich: Frau Garbes

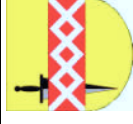
Teilfinanzrechnung		Ergebnis 2010	Fortgeschriebener Ansatz 2011	Ist-Ergebnis 2011	Vergleich Ansatz/Ist
	<b>Investitionstätigkeit Einzahlungen</b> aus Zuwendungen für Investitionsmaßnahmen				
1	+				
2	+				
3	+				
4	+				
5	+				
6	=				
	<b>Auszahlungen</b> für den Erwerb von Grundstücken/Gebäuden				
7	-				
8	-				
9	-				
10	-				
11	-				
12	-				
13	=				
14	=				

# Jahresabschluss 2011

## 1.03 Schulträgeraufgaben

### 1.03.07 Sonstige schulische Aufgaben

verantwortlich: Frau Garbes



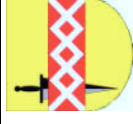
Teilergebnisrechnung		Ergebnis 2010	Fortgeschriebener Ansatz 2011	Ist-Ergebnis 2011	Vergleich Ansatz / Ist
1					
2	+ Steuern und ähnliche Abgaben				
2	+ Zuwendungen und allgemeine Umlagen	-145.583,71	-570.400,00	-443.416,29	126.983,71
3	+ Sonstige Transfererträge				
4	+ Öffentlich-rechtliche Leistungsentgelte				
5	+ Privatrechtliche Leistungsentgelte				
6	+ Kostenerstattungen und Kostenumlagen				
7	+ Sonstige ordentliche Erträge	-2.195,79		-191,54	-191,54
8	+ Aktivierte Eigenleistungen				
9	+/- Bestandsveränderungen				
10	= <b>Ordentliche Erträge</b>	<b>-147.779,50</b>	<b>-570.400,00</b>	<b>-443.607,83</b>	<b>126.792,17</b>
11	- Personalaufwendungen	171.958,52	185.386,00	166.544,91	-18.841,09
12	- Versorgungsaufwendungen	8.488,92		0,01	0,01
13	- Aufwendungen für Sach- und Dienstleistungen	3.447,24	45.000,00	9.092,06	-35.907,94
14	- Bilanzielle Abschreibungen				
15	- Transferaufwendungen	142.763,61	567.000,00	442.236,39	-124.763,61
16	- Sonstige ordentliche Aufwendungen	5.072,44	9.200,00	106.379,74	97.179,74
17	= <b>Ordentliche Aufwendungen</b>	<b>331.730,73</b>	<b>806.586,00</b>	<b>724.253,11</b>	<b>-82.332,89</b>
18	= <b>Ergebnis der laufenden Verwaltungstätigkeit</b> (Zeilen 10 und 17)	<b>183.951,23</b>	<b>236.186,00</b>	<b>280.645,28</b>	<b>44.459,28</b>

**Jahresabschluss 2011**

**1.03 Schulträgeraufgaben**

1.03.07 Sonstige schulische Aufgaben

verantwortlich: Frau Garbes



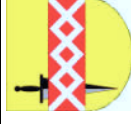
Teilergebnisrechnung		Ergebnis 2010	Fortgeschriebener Ansatz 2011	Ist-Ergebnis 2011	Vergleich Ansatz / Ist
19	+ Finanzerträge				
20	- Zinsen und ähnliche Aufwendungen				
<b>21</b>	<b>= Finanzergebnis</b> (Zeilen 19 und 20)				
<b>22</b>	<b>= Ordentliches Ergebnis</b> (Zeilen 18 und 21)	<b>183.951,23</b>	<b>236.186,00</b>	<b>280.645,28</b>	<b>44.459,28</b>
23	+ Außerordentliche Erträge				
24	- Außerordentliche Aufwendungen				
<b>25</b>	<b>= Außerordentliches Ergebnis</b> (Zeilen 23 und 24)				
<b>26</b>	<b>= Ergebnis - vor Berücksichtigung der internen Leistungsbeziehungen -</b> (Zeilen 22 und 25)	<b>183.951,23</b>	<b>236.186,00</b>	<b>280.645,28</b>	<b>44.459,28</b>
27	+ Erträge aus internen Leistungsbeziehungen	-174.551,94		-255.409,36	-255.409,36
28	- Aufwendungen aus internen Leistungsbeziehungen	2.591,36		2.630,09	2.630,09
<b>29</b>	<b>= Ergebnis</b> (Zeilen 26, 27 und 28)	<b>11.990,65</b>	<b>236.186,00</b>	<b>27.866,01</b>	<b>-208.319,99</b>

**Jahresabschluss 2011**

**1.03 Schulträgeraufgaben**

1.03.07 Sonstige schulische Aufgaben

verantwortlich: Frau Garbes



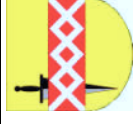
Teilfinanzrechnung		Ergebnis 2010	Fortgeschriebener Ansatz 2011	Ist-Ergebnis 2011	Vergleich Ansatz/Ist
1					
2	+ Steuern und ähnliche Abgaben				
2	+ Zuwendungen und allgemeine Umlagen	-20.438,85	-570.400,00	-568.561,15	1.838,85
3	+ Sonstige Transfereinzahlungen				
4	+ Öffentlich-rechtliche Leistungsentgelte				
5	+ Privatrechtliche Leistungsentgelte				
6	+ Kostenerstattungen, Kostenumlagen				
7	+ Sonstige Einzahlungen				
8	+ Zinsen und sonstige Finanzeinzahlungen				
9	= <b>Einzahlungen aus laufender Verwaltungstätigkeit</b>	<b>-20.438,85</b>	<b>-570.400,00</b>	<b>-568.561,15</b>	<b>1.838,85</b>
10	- Personalauszahlungen	166.250,20	185.386,00	158.468,47	-26.917,53
11	- Versorgungsauszahlungen				
12	- Auszahlungen für Sach- und Dienstleistungen	3.353,82	45.000,00	9.092,06	-35.907,94
13	- Zinsen und sonstige Finanzauszahlungen				
14	- Transferauszahlungen	17.618,75	567.000,00	567.381,25	381,25
15	- Sonstige Auszahlungen	5.078,65	9.200,00	9.255,68	55,68
16	= <b>Auszahlungen aus laufender Verwaltungstätigkeit</b>	<b>192.301,42</b>	<b>806.586,00</b>	<b>744.197,46</b>	<b>-62.388,54</b>
17	= <b>Saldo aus laufender Verwaltungstätigkeit (Zeilen 9 und 16)</b>	<b>171.862,57</b>	<b>236.186,00</b>	<b>175.636,31</b>	<b>-60.549,69</b>

**Jahresabschluss 2011**

**1.03 Schulträgeraufgaben**

1.03.07 Sonstige schulische Aufgaben

verantwortlich: Frau Garbes



Teilfinanzrechnung		Ergebnis 2010	Fortgeschriebener Ansatz 2011	Ist-Ergebnis 2011	Vergleich Ansatz/Ist
	<b>Investitionstätigkeit Einzahlungen</b> aus Zuwendungen für Investitionsmaßnahmen				
1	+				
2	+				
3	+				
4	+				
5	+				
6	=				
	<b>Auszahlungen</b> für den Erwerb von Grundstücken/Gebäuden				
7	-				
8	-				
9	-				
10	-				
11	-				
12	-				
13	=				
14	=				