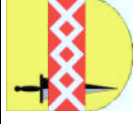


**Jahresabschluss 2011**

**1.10 Bauen und Wohnen**

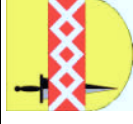


verantwortlich: Bg.Schier/Bg. Schnapka

<b>Teilergebnisrechnung</b>		<b>Ergebnis 2010</b>	<b>Fortgeschriebener Ansatz 2011</b>	<b>Ist-Ergebnis 2011</b>	<b>Vergleich Ansatz / Ist</b>
1					
	Steuern und ähnliche Abgaben				
2	+				
	Zuwendungen und allgemeine Umlagen				
3	+				
	Sonstige Transfererträge				
4	+	-296.959,34	-294.000,00	-355.136,63	-61.136,63
	Öffentlich-rechtliche Leistungsentgelte				
5	+				
	Privatrechtliche Leistungsentgelte				
6	+	-3.931,20	-29.000,00	-10.646,08	18.353,92
	Kostenerstattungen und Kostenumlagen				
7	+	-37.241,69	-17.689,00	-45.434,61	-27.745,61
	Sonstige ordentliche Erträge				
8	+				
	Aktivierete Eigenleistungen				
9	+/-				
	Bestandsveränderungen				
<b>10</b>	<b>=</b>	<b>-338.132,23</b>	<b>-340.689,00</b>	<b>-411.217,32</b>	<b>-70.528,32</b>
11	-	803.145,14	864.665,00	855.908,93	-8.756,07
	Personalaufwendungen				
12	-	54.894,94		-0,01	-0,01
	Versorgungsaufwendungen				
13	-	15.175,26	16.600,00	11.225,46	-5.374,54
	Aufwendungen für Sach- und Dienstleistungen				
14	-		1.710,00		-1.710,00
	Bilanzielle Abschreibungen				
15	-				
	Transferaufwendungen				
16	-	27.433,05	60.928,00	32.007,93	-28.920,07
	Sonstige ordentliche Aufwendungen				
<b>17</b>	<b>=</b>	<b>900.648,39</b>	<b>943.903,00</b>	<b>899.142,31</b>	<b>-44.760,69</b>
	<b>Ordentliche Aufwendungen</b>				
<b>18</b>	<b>=</b>	<b>562.516,16</b>	<b>603.214,00</b>	<b>487.924,99</b>	<b>-115.289,01</b>
	<b>Ergebnis der laufenden Verwaltungstätigkeit</b> (Zeilen 10 und 17)				

**Jahresabschluss 2011**

**1.10 Bauen und Wohnen**

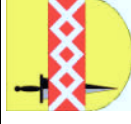


verantwortlich: Bg.Schier/Bg. Schnapka

<b>Teilergebnisrechnung</b>		<b>Ergebnis 2010</b>	<b>Fortgeschriebener Ansatz 2011</b>	<b>Ist-Ergebnis 2011</b>	<b>Vergleich Ansatz / Ist</b>
19	+	Finanzerträge	-391,84	-440,86	-1,86
20	-	Zinsen und ähnliche Aufwendungen			
<b>21</b>	<b>=</b>	<b>Finanzergebnis</b> (Zeilen 19 und 20)	<b>-391,84</b>	<b>-440,86</b>	<b>-1,86</b>
<b>22</b>	<b>=</b>	<b>Ordentliches Ergebnis</b> (Zeilen 18 und 21)	<b>562.124,32</b>	<b>487.484,13</b>	<b>-115.290,87</b>
23	+	Außerordentliche Erträge			
24	-	Außerordentliche Aufwendungen			
<b>25</b>	<b>=</b>	<b>Außerordentliches Ergebnis</b> (Zeilen 23 und 24)			
<b>26</b>	<b>=</b>	<b>Ergebnis - vor Berücksichtigung der internen Leistungsbeziehungen - (Zeilen 22 und 25)</b>	<b>562.124,32</b>	<b>487.484,13</b>	<b>-115.290,87</b>
27	+	Erträge aus internen Leistungsbeziehungen			
28	-	Aufwendungen aus internen Leistungsbeziehungen	472.888,36	1.000.129,84	1.000.129,84
<b>29</b>	<b>=</b>	<b>Ergebnis</b> (Zeilen 26, 27 und 28)	<b>1.035.012,68</b>	<b>1.487.613,97</b>	<b>884.838,97</b>

**Jahresabschluss 2011**

**1.10 Bauen und Wohnen**

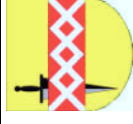


verantwortlich: Bg.Schier/Bg. Schnapka

Teilfinanzrechnung		Ergebnis 2010	Fortgeschriebener Ansatz 2011	Ist-Ergebnis 2011	Vergleich Ansatz/Ist
1	Steuern und ähnliche Abgaben				
2	+ Zuwendungen und allgemeine Umlagen				
3	+ Sonstige Transfereinzahlungen				
4	+ Öffentlich-rechtliche Leistungsentgelte	-290.097,26	-294.000,00	<b>-340.779,81</b>	-46.779,81
5	+ Privatrechtliche Leistungsentgelte				
6	+ Kostenerstattungen, Kostenumlagen	-3.963,19	-29.000,00	<b>-5.291,08</b>	23.708,92
7	+ Sonstige Einzahlungen	-10.426,61	-16.500,00	<b>-20.530,28</b>	-4.030,28
8	+ Zinsen und sonstige Finanzeinzahlungen	-447,52	-439,00	<b>-440,86</b>	-1,86
<b>9</b>	<b>= Einzahlungen aus laufender Verwaltungstätigkeit</b>	<b>-304.934,58</b>	<b>-339.939,00</b>	<b>-367.042,03</b>	<b>-27.103,03</b>
10	- Personalauszahlungen	770.647,09	798.640,00	<b>756.823,93</b>	-41.816,07
11	- Versorgungsauszahlungen				
12	- Auszahlungen für Sach- und Dienstleistungen	11.416,78	16.600,00	<b>14.939,15</b>	-1.660,85
13	- Zinsen und sonstige Finanzauszahlungen				
14	- Transferauszahlungen				
15	- Sonstige Auszahlungen	17.037,41	45.300,00	<b>15.841,26</b>	-29.458,74
<b>16</b>	<b>= Auszahlungen aus laufender Verwaltungstätigkeit</b>	<b>799.101,28</b>	<b>860.540,00</b>	<b>787.604,34</b>	<b>-72.935,66</b>
<b>17</b>	<b>= Saldo aus laufender Verwaltungstätigkeit (Zeilen 9 und 16)</b>	<b>494.166,70</b>	<b>520.601,00</b>	<b>420.562,31</b>	<b>-100.038,69</b>

**Jahresabschluss 2011**

**1.10 Bauen und Wohnen**



verantwortlich: Bg.Schier/Bg. Schnapka

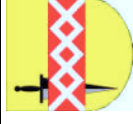
Teilfinanzrechnung		Ergebnis 2010	Fortgeschriebener Ansatz 2011	Ist-Ergebnis 2011	Vergleich Ansatz/Ist
	<b>Investitionstätigkeit</b>				
	<b>Einzahlungen</b>				
	aus Zuwendungen für Investitionsmaßnahmen				
1	+				
2	+				
3	+				
4	+				
5	+	-1.331,76		-1.338,42	-1.338,42
6	=	<b>-1.331,76</b>		<b>-1.338,42</b>	<b>-1.338,42</b>
	<b>Auszahlungen</b>				
7	-				
8	-				
9	-				
10	-				
11	-				
12	-				
13	=				
14	=	<b>-1.331,76</b>		<b>-1.338,42</b>	<b>-1.338,42</b>

# Jahresabschluss 2011

## 1.10 Bauen und Wohnen

### 1.10.01 Bauaufsicht

verantwortlich: Herr Wiesner



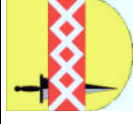
Teilergebnisrechnung		Ergebnis 2010	Fortgeschriebener Ansatz 2011	Ist-Ergebnis 2011	Vergleich Ansatz / Ist
1	Steuern und ähnliche Abgaben				
2	+ Zuwendungen und allgemeine Umlagen				
3	+ Sonstige Transfererträge				
4	+ Öffentlich-rechtliche Leistungsentgelte	-292.750,73	-285.000,00	<b>-347.701,33</b>	-62.701,33
5	+ Privatrechtliche Leistungsentgelte				
6	+ Kostenerstattungen und Kostenumlagen		-25.000,00	<b>-6.104,70</b>	18.895,30
7	+ Sonstige ordentliche Erträge	-35.912,25	-17.019,00	<b>-41.955,33</b>	-24.936,33
8	+ Aktivierte Eigenleistungen				
9	+/- Bestandsveränderungen				
<b>10</b>	<b>= Ordentliche Erträge</b>	<b>-328.662,98</b>	<b>-327.019,00</b>	<b>-395.761,36</b>	<b>-68.742,36</b>
11	- Personalaufwendungen	626.758,93	683.052,00	<b>666.800,08</b>	-16.251,92
12	- Versorgungsaufwendungen	43.151,96			
13	- Aufwendungen für Sach- und Dienstleistungen	7.701,98	10.500,00	<b>7.000,00</b>	-3.500,00
14	- Bilanzielle Abschreibungen		1.710,00		-1.710,00
15	- Transferaufwendungen				
16	- Sonstige ordentliche Aufwendungen	24.976,73	54.628,00	<b>31.859,32</b>	-22.768,68
<b>17</b>	<b>= Ordentliche Aufwendungen</b>	<b>702.589,60</b>	<b>749.890,00</b>	<b>705.659,40</b>	<b>-44.230,60</b>
<b>18</b>	<b>= Ergebnis der laufenden Verwaltungstätigkeit</b> (Zeilen 10 und 17)	<b>373.926,62</b>	<b>422.871,00</b>	<b>309.898,04</b>	<b>-112.972,96</b>

**Jahresabschluss 2011**

**1.10 Bauen und Wohnen**

1.10.01 Bauaufsicht

verantwortlich: Herr Wiesner



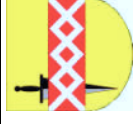
Teilergebnisrechnung		Ergebnis 2010	Fortgeschriebener Ansatz 2011	Ist-Ergebnis 2011	Vergleich Ansatz / Ist
19	+ Finanzerträge				
20	- Zinsen und ähnliche Aufwendungen				
<b>21</b>	<b>= Finanzergebnis</b> (Zeilen 19 und 20)				
<b>22</b>	<b>= Ordentliches Ergebnis</b> (Zeilen 18 und 21)	<b>373.926,62</b>	<b>422.871,00</b>	<b>309.898,04</b>	<b>-112.972,96</b>
23	+ Außerordentliche Erträge				
24	- Außerordentliche Aufwendungen				
<b>25</b>	<b>= Außerordentliches Ergebnis</b> (Zeilen 23 und 24)				
<b>26</b>	<b>= Ergebnis - vor Berücksichtigung der internen Leistungsbeziehungen -</b> (Zeilen 22 und 25)	<b>373.926,62</b>	<b>422.871,00</b>	<b>309.898,04</b>	<b>-112.972,96</b>
27	+ Erträge aus internen Leistungsbeziehungen				
28	- Aufwendungen aus internen Leistungsbeziehungen	366.536,46		<b>781.271,40</b>	781.271,40
<b>29</b>	<b>= Ergebnis</b> (Zeilen 26, 27 und 28)	<b>740.463,08</b>	<b>422.871,00</b>	<b>1.091.169,44</b>	<b>668.298,44</b>

# Jahresabschluss 2011

## 1.10 Bauen und Wohnen

### 1.10.01 Bauaufsicht

verantwortlich: Herr Wiesner



Teilfinanzrechnung		Ergebnis 2010	Fortgeschriebener Ansatz 2011	Ist-Ergebnis 2011	Vergleich Ansatz/Ist
1	Steuern und ähnliche Abgaben				
2	+ Zuwendungen und allgemeine Umlagen				
3	+ Sonstige Transfereinzahlungen				
4	+ Öffentlich-rechtliche Leistungsentgelte	-285.842,90	-285.000,00	-335.276,95	-50.276,95
5	+ Privatrechtliche Leistungsentgelte				
6	+ Kostenerstattungen, Kostenumlagen	-31,99	-25.000,00	-749,70	24.250,30
7	+ Sonstige Einzahlungen	-10.176,61	-16.000,00	-17.872,73	-1.872,73
8	+ Zinsen und sonstige Finanzeinzahlungen				
<b>9</b>	<b>= Einzahlungen aus laufender Verwaltungstätigkeit</b>	<b>-296.051,50</b>	<b>-326.000,00</b>	<b>-353.899,38</b>	<b>-27.899,38</b>
10	- Personalauszahlungen	583.634,00	623.898,00	577.744,09	-46.153,91
11	- Versorgungsauszahlungen				
12	- Auszahlungen für Sach- und Dienstleistungen	7.666,78	10.500,00	7.000,00	-3.500,00
13	- Zinsen und sonstige Finanzauszahlungen				
14	- Transferauszahlungen				
15	- Sonstige Auszahlungen	14.479,16	39.000,00	15.721,30	-23.278,70
<b>16</b>	<b>= Auszahlungen aus laufender Verwaltungstätigkeit</b>	<b>605.779,94</b>	<b>673.398,00</b>	<b>600.465,39</b>	<b>-72.932,61</b>
<b>17</b>	<b>= Saldo aus laufender Verwaltungstätigkeit (Zeilen 9 und 16)</b>	<b>309.728,44</b>	<b>347.398,00</b>	<b>246.566,01</b>	<b>-100.831,99</b>

**Jahresabschluss 2011**

**1.10 Bauen und Wohnen**  
1.10.01 Bauaufsicht



verantwortlich: Herr Wiesner

Teilfinanzrechnung		Ergebnis 2010	Fortgeschriebener Ansatz 2011	Ist-Ergebnis 2011	Vergleich Ansatz/Ist
	<b>Investitionstätigkeit</b>				
	<b>Einzahlungen</b>				
	aus Zuwendungen für Investitionsmaßnahmen				
1	+				
2	+				
3	+				
4	+				
5	+				
6	=				
	<b>Auszahlungen</b>				
	für den Erwerb von Grundstücken/Gebäuden				
7	-				
8	-				
9	-				
10	-				
11	-				
12	-				
13	=				
14	=				

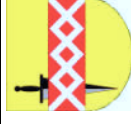


# Jahresabschluss 2011

## 1.10 Bauen und Wohnen

### 1.10.02 Denkmalschutz und -pflege

verantwortlich: Herr Wiesner



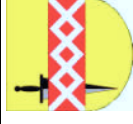
Teilergebnisrechnung		Ergebnis 2010	Fortgeschriebener Ansatz 2011	Ist-Ergebnis 2011	Vergleich Ansatz / Ist
1	Steuern und ähnliche Abgaben				
2	+ Zuwendungen und allgemeine Umlagen				
3	+ Sonstige Transfererträge				
4	+ Öffentlich-rechtliche Leistungsentgelte	-2.086,61	-6.000,00	-5.668,30	331,70
5	+ Privatrechtliche Leistungsentgelte				
6	+ Kostenerstattungen und Kostenumlagen				
7	+ Sonstige ordentliche Erträge	-934,12	-670,00	-3.479,28	-2.809,28
8	+ Aktivierte Eigenleistungen				
9	+/- Bestandsveränderungen				
10	= <b>Ordentliche Erträge</b>	<b>-3.020,73</b>	<b>-6.670,00</b>	<b>-9.147,58</b>	<b>-2.477,58</b>
11	- Personalaufwendungen	37.240,96	41.540,00	46.826,11	5.286,11
12	- Versorgungsaufwendungen	2.971,11		-0,01	-0,01
13	- Aufwendungen für Sach- und Dienstleistungen	7.466,12	6.100,00	4.225,46	-1.874,54
14	- Bilanzielle Abschreibungen				
15	- Transferaufwendungen				
16	- Sonstige ordentliche Aufwendungen	1.964,60	4.800,00	127,21	-4.672,79
17	= <b>Ordentliche Aufwendungen</b>	<b>49.642,79</b>	<b>52.440,00</b>	<b>51.178,77</b>	<b>-1.261,23</b>
18	= <b>Ergebnis der laufenden Verwaltungstätigkeit</b> (Zeilen 10 und 17)	<b>46.622,06</b>	<b>45.770,00</b>	<b>42.031,19</b>	<b>-3.738,81</b>

**Jahresabschluss 2011**

**1.10 Bauen und Wohnen**

**1.10.02 Denkmalschutz und -pflege**

verantwortlich: Herr Wiesner



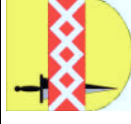
<b>Teilergebnisrechnung</b>		<b>Ergebnis 2010</b>	<b>Fortgeschriebener Ansatz 2011</b>	<b>Ist-Ergebnis 2011</b>	<b>Vergleich Ansatz / Ist</b>
19	+				
20	-				
<b>21</b>	<b>=</b>				
<b>22</b>	<b>=</b>	<b>46.622,06</b>	<b>45.770,00</b>	<b>42.031,19</b>	<b>-3.738,81</b>
23	+				
24	-				
<b>25</b>	<b>=</b>				
<b>26</b>	<b>=</b>	<b>46.622,06</b>	<b>45.770,00</b>	<b>42.031,19</b>	<b>-3.738,81</b>
27	+				
28	-	24.910,26			53.464,49
<b>29</b>	<b>=</b>	<b>71.532,32</b>	<b>45.770,00</b>	<b>95.495,68</b>	<b>49.725,68</b>

**Jahresabschluss 2011**

**1.10 Bauen und Wohnen**

**1.10.02 Denkmalschutz und -pflege**

verantwortlich: Herr Wiesner



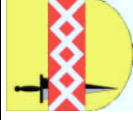
Teilfinanzrechnung		Ergebnis 2010	Fortgeschriebener Ansatz 2011	Ist-Ergebnis 2011	Vergleich Ansatz/Ist
1	Steuern und ähnliche Abgaben				
2	+ Zuwendungen und allgemeine Umlagen				
3	+ Sonstige Transfereinzahlungen				
4	+ Öffentlich-rechtliche Leistungsentgelte	-2.132,36	-6.000,00	<b>-3.735,86</b>	2.264,14
5	+ Privatrechtliche Leistungsentgelte				
6	+ Kostenerstattungen, Kostenumlagen				
7	+ Sonstige Einzahlungen	-250,00	-500,00	<b>-2.657,55</b>	-2.157,55
8	+ Zinsen und sonstige Finanzeinzahlungen				
<b>9</b>	<b>= Einzahlungen aus laufender Verwaltungstätigkeit</b>	<b>-2.382,36</b>	<b>-6.500,00</b>	<b>-6.393,41</b>	<b>106,59</b>
10	- Personalauszahlungen	47.867,86	34.669,00	<b>38.020,77</b>	3.351,77
11	- Versorgungsauszahlungen				
12	- Auszahlungen für Sach- und Dienstleistungen	3.750,00	6.100,00	<b>7.939,15</b>	1.839,15
13	- Zinsen und sonstige Finanzauszahlungen				
14	- Transferauszahlungen				
15	- Sonstige Auszahlungen	1.947,80	4.800,00	<b>119,96</b>	-4.680,04
<b>16</b>	<b>= Auszahlungen aus laufender Verwaltungstätigkeit</b>	<b>53.565,66</b>	<b>45.569,00</b>	<b>46.079,88</b>	<b>510,88</b>
<b>17</b>	<b>= Saldo aus laufender Verwaltungstätigkeit (Zeilen 9 und 16)</b>	<b>51.183,30</b>	<b>39.069,00</b>	<b>39.686,47</b>	<b>617,47</b>

**Jahresabschluss 2011**

**1.10 Bauen und Wohnen**

**1.10.02 Denkmalschutz und -pflege**

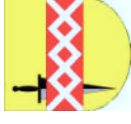
verantwortlich: Herr Wiesner



Teilfinanzrechnung		Ergebnis 2010	Fortgeschriebener Ansatz 2011	Ist-Ergebnis 2011	Vergleich Ansatz/Ist
	<b>Investitionstätigkeit</b>				
	<b>Einzahlungen</b>				
	aus Zuwendungen für Investitionsmaßnahmen				
1	+				
2	+				
3	+				
4	+				
5	+				
6	=				
	<b>Auszahlungen</b>				
	für den Erwerb von Grundstücken/Gebäuden				
7	-				
8	-				
9	-				
10	-				
11	-				
12	-				
13	=				
14	=				

# Jahresabschluss 2011

## 1.10 Bauen und Wohnen 1.10.03 Wohnungsbauförderung



verantwortlich: Herr H. Meyer,

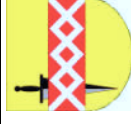
Teilergebnisrechnung		Ergebnis 2010	Fortgeschriebener Ansatz 2011	Ist-Ergebnis 2011	Vergleich Ansatz / Ist
1	Steuern und ähnliche Abgaben				
2	+ Zuwendungen und allgemeine Umlagen				
3	+ Sonstige Transfererträge				
4	+ Öffentlich-rechtliche Leistungsentgelte	-2.122,00	-3.000,00	-1.767,00	1.233,00
5	+ Privatrechtliche Leistungsentgelte				
6	+ Kostenerstattungen und Kostenumlagen	-3.931,20	-4.000,00	-4.541,38	-541,38
7	+ Sonstige ordentliche Erträge	-395,32			
8	+ Aktivierte Eigenleistungen				
9	+/- Bestandsveränderungen				
10	= <b>Ordentliche Erträge</b>	<b>-6.448,52</b>	<b>-7.000,00</b>	<b>-6.308,38</b>	<b>691,62</b>
11	- Personalaufwendungen	139.145,25	140.073,00	142.282,74	2.209,74
12	- Versorgungsaufwendungen	8.771,87			
13	- Aufwendungen für Sach- und Dienstleistungen	7,16			
14	- Bilanzielle Abschreibungen				
15	- Transferaufwendungen				
16	- Sonstige ordentliche Aufwendungen	491,72	1.500,00	21,40	-1.478,60
17	= <b>Ordentliche Aufwendungen</b>	<b>148.416,00</b>	<b>141.573,00</b>	<b>142.304,14</b>	<b>731,14</b>
18	= <b>Ergebnis der laufenden Verwaltungstätigkeit</b> (Zeilen 10 und 17)	<b>141.967,48</b>	<b>134.573,00</b>	<b>135.995,76</b>	<b>1.422,76</b>

**Jahresabschluss 2011**

**1.10 Bauen und Wohnen**

**1.10.03 Wohnungsbauförderung**

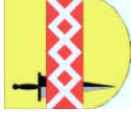
verantwortlich: Herr H. Meyer,



Teilergebnisrechnung		Ergebnis 2010	Fortgeschriebener Ansatz 2011	Ist-Ergebnis 2011	Vergleich Ansatz / Ist
19	+ Finanzerträge	-391,84	-439,00	-440,86	-1,86
20	- Zinsen und ähnliche Aufwendungen				
<b>21</b>	<b>= Finanzergebnis (Zeilen 19 und 20)</b>	<b>-391,84</b>	<b>-439,00</b>	<b>-440,86</b>	<b>-1,86</b>
<b>22</b>	<b>= Ordentliches Ergebnis (Zeilen 18 und 21)</b>	<b>141.575,64</b>	<b>134.134,00</b>	<b>135.554,90</b>	<b>1.420,90</b>
23	+ Außerordentliche Erträge				
24	- Außerordentliche Aufwendungen				
<b>25</b>	<b>= Außerordentliches Ergebnis (Zeilen 23 und 24)</b>				
<b>26</b>	<b>= Ergebnis - vor Berücksichtigung der internen Leistungsbeziehungen - (Zeilen 22 und 25)</b>	<b>141.575,64</b>	<b>134.134,00</b>	<b>135.554,90</b>	<b>1.420,90</b>
27	+ Erträge aus internen Leistungsbeziehungen				
28	- Aufwendungen aus internen Leistungsbeziehungen	81.441,64			165.393,95
<b>29</b>	<b>= Ergebnis (Zeilen 26, 27 und 28)</b>	<b>223.017,28</b>	<b>134.134,00</b>	<b>300.948,85</b>	<b>166.814,85</b>

# Jahresabschluss 2011

## 1.10 Bauen und Wohnen 1.10.03 Wohnungsbauförderung

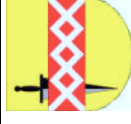


verantwortlich: Herr H. Meyer,

Teilfinanzrechnung		Ergebnis 2010	Fortgeschriebener Ansatz 2011	Ist-Ergebnis 2011	Vergleich Ansatz/Ist
1	Steuern und ähnliche Abgaben				
2	+ Zuwendungen und allgemeine Umlagen				
3	+ Sonstige Transfereinzahlungen				
4	+ Öffentlich-rechtliche Leistungsentgelte	-2.122,00	-3.000,00	-1.767,00	1.233,00
5	+ Privatrechtliche Leistungsentgelte				
6	+ Kostenerstattungen, Kostenumlagen	-3.931,20	-4.000,00	-4.541,38	-541,38
7	+ Sonstige Einzahlungen				
8	+ Zinsen und sonstige Finanzeinzahlungen	-447,52	-439,00	-440,86	-1,86
<b>9</b>	<b>= Einzahlungen aus laufender Verwaltungstätigkeit</b>	<b>-6.500,72</b>	<b>-7.439,00</b>	<b>-6.749,24</b>	<b>689,76</b>
10	- Personalauszahlungen	139.145,23	140.073,00	141.059,07	986,07
11	- Versorgungsauszahlungen				
12	- Auszahlungen für Sach- und Dienstleistungen				
13	- Zinsen und sonstige Finanzauszahlungen				
14	- Transferauszahlungen				
15	- Sonstige Auszahlungen	610,45	1.500,00		-1.500,00
<b>16</b>	<b>= Auszahlungen aus laufender Verwaltungstätigkeit</b>	<b>139.755,68</b>	<b>141.573,00</b>	<b>141.059,07</b>	<b>-513,93</b>
<b>17</b>	<b>= Saldo aus laufender Verwaltungstätigkeit (Zeilen 9 und 16)</b>	<b>133.254,96</b>	<b>134.134,00</b>	<b>134.309,83</b>	<b>175,83</b>

**Jahresabschluss 2011**

**1.10 Bauen und Wohnen**  
1.10.03 Wohnungsbauförderung



verantwortlich: Herr H. Meyer,

Teilfinanzrechnung		Ergebnis 2010	Fortgeschriebener Ansatz 2011	Ist-Ergebnis 2011	Vergleich Ansatz/Ist
	<b>Investitionstätigkeit Einzahlungen</b> aus Zuwendungen für Investitionsmaßnahmen				
1	+				
2	+				
3	+				
4	+				
5	+	-1.331,76		-1.338,42	-1.338,42
6	=	<b>-1.331,76</b>		<b>-1.338,42</b>	<b>-1.338,42</b>
	<b>Auszahlungen</b> für den Erwerb von Grundstücken/Gebäuden				
7	-				
8	-				
9	-				
10	-				
11	-				
12	-				
13	=				
14	=	<b>-1.331,76</b>		<b>-1.338,42</b>	<b>-1.338,42</b>