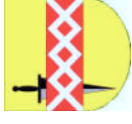


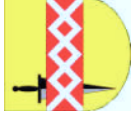
verantwortlich: Beigeordneter Schier

Teilergebnisrechnung		Ergebnis 2010	Fortgeschriebener Ansatz 2011	Ist-Ergebnis 2011	Vergleich Ansatz / Ist
1					
2	Steuern und ähnliche Abgaben				
2	+	-373.521,98	-374.514,00	-539.077,75	-164.563,75
3	Zuwendungen und allgemeine Umlagen				
3	+				
4	Sonstige Transfererträge				
4	+	-602.422,94	-564.068,00	-599.709,25	-35.641,25
5	Öffentlich-rechtliche Leistungsentgelte				
5	+	-15,34		-15,34	
6	Privatrechtliche Leistungsentgelte				
6	+	-11.152,90			
7	Kostenerstattungen und Kostenumlagen				
7	+	-37.483,97	-77.000,00	-956.827,01	-879.827,01
8	Sonstige ordentliche Erträge				
8	+				
9	Aktivierete Eigenleistungen				
9	+/-				
9	Bestandsveränderungen				
10	= Ordentliche Erträge	-1.024.597,13	-1.015.582,00	-2.095.629,35	-1.080.047,35
11	Personalaufwendungen	577.036,16	557.978,00	572.264,62	14.286,62
12	Versorgungsaufwendungen	28.239,77		-0,01	-0,01
13	Aufwendungen für Sach- und Dienstleistungen	3.374.132,59	3.484.934,00	2.986.832,63	-498.101,37
14	Bilanzielle Abschreibungen	3.451.192,55	3.419.467,00	3.459.559,98	40.092,98
15	Transferaufwendungen	1.485.216,00	2.150.000,00	1.769.350,00	-380.650,00
16	Sonstige ordentliche Aufwendungen	271.556,50	487.106,00	674.017,04	186.911,04
17	= Ordentliche Aufwendungen	9.187.373,57	10.099.485,00	9.462.024,26	-637.460,74
18	Ergebnis der laufenden Verwaltungstätigkeit (Zeilen 10 und 17)	8.162.776,44	9.083.903,00	7.366.394,91	-1.717.508,09



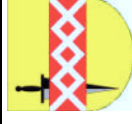
verantwortlich: Beigeordneter Schier

Teilergebnisrechnung		Ergebnis 2010	Fortgeschriebener Ansatz 2011	Ist-Ergebnis 2011	Vergleich Ansatz / Ist
19	+ Finanzerträge				
20	- Zinsen und ähnliche Aufwendungen				
21	= Finanzergebnis (Zeilen 19 und 20)				
22	= Ordentliches Ergebnis (Zeilen 18 und 21)	8.162.776,44	9.083.903,00	7.366.394,91	-1.717.508,09
23	+ Außerordentliche Erträge				
24	- Außerordentliche Aufwendungen				
25	= Außerordentliches Ergebnis (Zeilen 23 und 24)				
26	= Ergebnis - vor Berücksichtigung der internen Leistungsbeziehungen - (Zeilen 22 und 25)	8.162.776,44	9.083.903,00	7.366.394,91	-1.717.508,09
27	+ Erträge aus internen Leistungsbeziehungen				
28	- Aufwendungen aus internen Leistungsbeziehungen	509.820,19			690.863,08
29	= Ergebnis (Zeilen 26, 27 und 28)	8.672.596,63	9.083.903,00	8.057.257,99	-1.026.645,01



verantwortlich: Beigeordneter Schier

Teilfinanzrechnung		Ergebnis 2010	Fortgeschriebener Ansatz 2011	Ist-Ergebnis 2011	Vergleich Ansatz/Ist
1					
2	Steuern und ähnliche Abgaben	-18.500,00	-80.286,00	-47.688,76	32.597,24
3	Zuwendungen und allgemeine Umlagen				
4	Sonstige Transfereinzahlungen	-839,85	-22.000,00	-1.293,00	20.707,00
5	Öffentlich-rechtliche Leistungsentgelte	-15,34		-15,34	-15,34
6	Privatrechtliche Leistungsentgelte	-42,90		-11.110,00	-11.110,00
7	Kostenerstattungen, Kostenumlagen	-17.049,27		-105.765,06	-105.765,06
8	Sonstige Einzahlungen				
	Zinsen und sonstige Finanzeinzahlungen				
9	= Einzahlungen aus laufender Verwaltungstätigkeit	-36.447,36	-102.286,00	-165.872,16	-63.586,16
10	Personalauszahlungen	497.976,58	514.542,00	504.317,91	-10.224,09
11	Versorgungsauszahlungen				
12	Auszahlungen für Sach- und Dienstleistungen	3.399.990,71	3.484.934,00	3.062.025,47	-422.908,53
13	Zinsen und sonstige Finanzauszahlungen				
14	Transferauszahlungen	1.485.216,00	2.150.000,00	1.769.350,00	-380.650,00
15	Sonstige Auszahlungen	196.335,69	295.246,00	205.106,75	-90.139,25
16	= Auszahlungen aus laufender Verwaltungstätigkeit	5.579.518,98	6.444.722,00	5.540.800,13	-903.921,87
17	= Saldo aus laufender Verwaltungstätigkeit (Zeilen 9 und 16)	5.543.071,62	6.342.436,00	5.374.927,97	-967.508,03



verantwortlich: Beigeordneter Schier

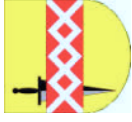
Teilfinanzrechnung		Ergebnis 2010	Fortgeschriebener Ansatz 2011	Ist-Ergebnis 2011	Vergleich Ansatz/Ist
	Investitionstätigkeit Einzahlungen				
1	+ aus Zuwendungen für Investitionsmaßnahmen	-277.180,54	-999.463,00	-503.989,88	495.473,12
2	+ aus der Veräußerung von Sachanlagen	-3.820,00	-10.000,00	-40.519,00	-30.519,00
3	+ aus der Veräußerung von Finanzanlagen				
4	+ aus Beiträgen und Entgelten	-239.930,66	-1.147.000,00	-338.690,40	808.309,60
5	+ Sonstige Investitionseinzahlungen	-12.358,81	-77.000,00	-2.863,74	74.136,26
6	= Summe: (investive Einzahlungen)	-533.290,01	-2.233.463,00	-886.063,02	1.347.399,98
	Auszahlungen				
7	- für den Erwerb von Grundstücken/Gebäuden	6.213,44	199.000,00	198.901,00	-99,00
8	- für Baumaßnahmen	1.330.484,58	4.840.963,00	1.705.913,91	-3.135.049,09
9	- für den Erwerb von beweglichem Anlagevermögen		1.000,00	1.976,29	976,29
10	- für den Erwerb von Finanzanlagen				
11	- von aktivierbaren Zuwendungen				
12	- Sonstige Investitionsauszahlungen	41.536,12	161.000,00	164.319,61	3.319,61
13	= Summe: (investive Auszahlungen)	1.378.234,14	5.201.963,00	2.071.110,81	-3.130.852,19
14	= Saldo der Investitionstätigkeit (Ein- ./- Auszahlung)	844.944,13	2.968.500,00	1.185.047,79	-1.783.452,21

Jahresabschluss 2011

1.12 Verkehrsflächen und -anlagen, ÖPNV

1.12.01 Planung und Abrechnung von Straßen

verantwortlich: Herr Eril



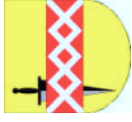
Teilergebnisrechnung		Ergebnis 2010	Fortgeschriebener Ansatz 2011	Ist-Ergebnis 2011	Vergleich Ansatz / Ist
1	Steuern und ähnliche Abgaben				
2	+	Zuwendungen und allgemeine Umlagen			
3	+	Sonstige Transfererträge			
4	+	Öffentlich-rechtliche Leistungsentgelte			
5	+	Privatrechtliche Leistungsentgelte			
6	+	Kostenerstattungen und Kostenumlagen			
7	+	Sonstige ordentliche Erträge			
8	+	Aktivierete Eigenleistungen			
9	+/-	Bestandsveränderungen			
10	=	Ordentliche Erträge			
11	-	Personalaufwendungen			
12	-	Versorgungsaufwendungen			
13	-	Aufwendungen für Sach- und Dienstleistungen			
14	-	Bilanzielle Abschreibungen			
15	-	Transferaufwendungen			
16	-	Sonstige ordentliche Aufwendungen			
17	=	Ordentliche Aufwendungen			
18	=	Ergebnis der laufenden Verwaltungstätigkeit (Zeilen 10 und 17)			

Jahresabschluss 2011

1.12 Verkehrsflächen und -anlagen, ÖPNV

1.12.01 Planung und Abrechnung von Straßen

verantwortlich: Herr Erll



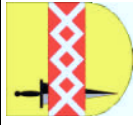
Teilergebnisrechnung		Ergebnis 2010	Fortgeschriebener Ansatz 2011	Ist-Ergebnis 2011	Vergleich Ansatz / Ist
19	+				
		Finanzerträge			
20	-				
		Zinsen und ähnliche Aufwendungen			
21	=				
		Finanzergebnis (Zeilen 19 und 20)			
22	=				
		Ordentliches Ergebnis (Zeilen 18 und 21)			
23	+				
		Außerordentliche Erträge			
24	-				
		Außerordentliche Aufwendungen			
25	=				
		Außerordentliches Ergebnis (Zeilen 23 und 24)			
26	=				
		Ergebnis - vor Berücksichtigung der internen Leistungsbeziehungen - (Zeilen 22 und 25)			
27	+				
		Erträge aus internen Leistungsbeziehungen			
28	-				
		Aufwendungen aus internen Leistungsbeziehungen			
29	=				
		Ergebnis (Zeilen 26, 27 und 28)			

Jahresabschluss 2011

1.12 Verkehrsflächen und -anlagen, ÖPNV

1.12.01 Planung und Abrechnung von Straßen

verantwortlich: Herr Eril



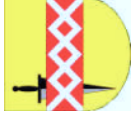
Teilfinanzrechnung		Ergebnis 2010	Fortgeschriebener Ansatz 2011	Ist-Ergebnis 2011	Vergleich Ansatz/Ist
1					
2	Steuern und ähnliche Abgaben				
3	Zuwendungen und allgemeine Umlagen				
4	Sonstige Transfereinzahlungen				
5	Öffentlich-rechtliche Leistungsentgelte				
6	Privatrechtliche Leistungsentgelte				
7	Kostenerstattungen, Kostenumlagen				
8	Sonstige Einzahlungen				
9	Zinsen und sonstige Finanzeinzahlungen				
10	Einzahlungen aus laufender Verwaltungstätigkeit				
11	Personalauszahlungen				
12	Versorgungsauszahlungen				
13	Auszahlungen für Sach- und Dienstleistungen				
14	Zinsen und sonstige Finanzauszahlungen				
15	Transferauszahlungen				
16	Sonstige Auszahlungen				
17	Auszahlungen aus laufender Verwaltungstätigkeit				
18	Saldo aus laufender Verwaltungstätigkeit (Zeilen 9 und 16)				

Jahresabschluss 2011

1.12 Verkehrsflächen und -anlagen, ÖPNV

1.12.01 Planung und Abrechnung von Straßen

verantwortlich: Herr Eril



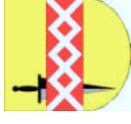
Teilfinanzrechnung		Ergebnis 2010	Fortgeschriebener Ansatz 2011	Ist-Ergebnis 2011	Vergleich Ansatz/Ist
	Investitionstätigkeit Einzahlungen aus Zuwendungen für Investitionsmaßnahmen				
1	+				
2	+				
3	+				
4	+				
5	+				
6	=				
	Auszahlungen für den Erwerb von Grundstücken/Gebäuden				
7	-				
8	-				
9	-				
10	-				
11	-				
12	-				
13	=				
14	=				

Jahresabschluss 2011

1.12 Verkehrsflächen und -anlagen, ÖPNV

1.12.02 Straßenbau,-unterhaltg.,-bewirtschaftg.

verantwortlich: Herr Erll/Herr Seipel



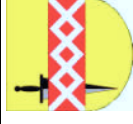
Teilergebnisrechnung		Ergebnis 2010	Fortgeschriebener Ansatz 2011	Ist-Ergebnis 2011	Vergleich Ansatz / Ist
1					
2	+ Steuern und ähnliche Abgaben				
2	+ Zuwendungen und allgemeine Umlagen	-347.718,79	-341.661,00	-507.283,40	-165.622,40
3	+ Sonstige Transfererträge				
4	+ Öffentlich-rechtliche Leistungsentgelte	-602.422,94	-564.068,00	-599.709,25	-35.641,25
5	+ Privatrechtliche Leistungsentgelte	-15,34		-15,34	
6	+ Kostenerstattungen und Kostenumlagen	-42,90			
7	+ Sonstige ordentliche Erträge	-33.048,73	-77.000,00	-955.297,01	-878.297,01
8	+ Aktivierte Eigenleistungen				
9	+/- Bestandsveränderungen				
10	= Ordentliche Erträge	-983.248,70	-982.729,00	-2.062.305,00	-1.079.576,00
11	- Personalaufwendungen	525.048,04	512.491,00	521.974,48	9.483,48
12	- Versorgungsaufwendungen	26.004,38		-0,02	-0,02
13	- Aufwendungen für Sach- und Dienstleistungen	3.362.860,58	3.469.534,00	2.976.778,71	-492.755,29
14	- Bilanzielle Abschreibungen	3.442.113,18	3.410.815,00	3.448.655,39	37.840,39
15	- Transferaufwendungen				
16	- Sonstige ordentliche Aufwendungen	90.738,67	297.906,00	496.125,75	198.219,75
17	= Ordentliche Aufwendungen	7.446.764,85	7.690.746,00	7.443.534,31	-247.211,69
18	= Ergebnis der laufenden Verwaltungstätigkeit (Zeilen 10 und 17)	6.463.516,15	6.708.017,00	5.381.229,31	-1.326.787,69

Jahresabschluss 2011

1.12 Verkehrsflächen und -anlagen, ÖPNV

1.12.02 Straßenbau,-unterhaltg.,-bewirtschaftg.

verantwortlich: Herr Erll/Herr Seipel



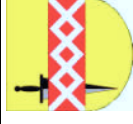
Teilergebnisrechnung		Ergebnis 2010	Fortgeschriebener Ansatz 2011	Ist-Ergebnis 2011	Vergleich Ansatz / Ist
19	+ Finanzerträge				
20	- Zinsen und ähnliche Aufwendungen				
21	= Finanzergebnis (Zeilen 19 und 20)				
22	= Ordentliches Ergebnis (Zeilen 18 und 21)	6.463.516,15	6.708.017,00	5.381.229,31	-1.326.787,69
23	+ Außerordentliche Erträge				
24	- Außerordentliche Aufwendungen				
25	= Außerordentliches Ergebnis (Zeilen 23 und 24)				
26	= Ergebnis - vor Berücksichtigung der internen Leistungsbeziehungen - (Zeilen 22 und 25)	6.463.516,15	6.708.017,00	5.381.229,31	-1.326.787,69
27	+ Erträge aus internen Leistungsbeziehungen				
28	- Aufwendungen aus internen Leistungsbeziehungen	491.078,22			650.637,44
29	= Ergebnis (Zeilen 26, 27 und 28)	6.954.594,37	6.708.017,00	6.031.866,75	-676.150,25

Jahresabschluss 2011

1.12 Verkehrsflächen und -anlagen, ÖPNV

1.12.02 Straßenbau,-unterhaltg.,-bewirtschaftg.

verantwortlich: Herr Eril/Herr Seipel



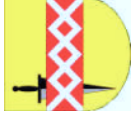
Teilfinanzrechnung		Ergebnis 2010	Fortgeschriebener Ansatz 2011	Ist-Ergebnis 2011	Vergleich Ansatz/Ist
1					
2	Steuern und ähnliche Abgaben				
2	+ Zuwendungen und allgemeine Umlagen		-54.286,00	-25.000,00	29.286,00
3	+ Sonstige Transfereinzahlungen				
4	+ Öffentlich-rechtliche Leistungsentgelte	-839,85	-22.000,00	-1.293,00	20.707,00
5	+ Privatrechtliche Leistungsentgelte	-15,34		-15,34	-15,34
6	+ Kostenerstattungen, Kostenumlagen	-42,90			
7	+ Sonstige Einzahlungen	-17.049,27		-105.765,06	-105.765,06
8	+ Zinsen und sonstige Finanzeinzahlungen				
9	= Einzahlungen aus laufender Verwaltungstätigkeit	-17.947,36	-76.286,00	-132.073,40	-55.787,40
10	- Personalauszahlungen	459.199,37	475.601,00	465.220,86	-10.380,14
11	- Versorgungsauszahlungen				
12	- Auszahlungen für Sach- und Dienstleistungen	3.389.134,18	3.469.534,00	3.051.321,89	-418.212,11
13	- Zinsen und sonstige Finanzauszahlungen				
14	- Transferauszahlungen				
15	- Sonstige Auszahlungen	14.175,48	106.046,00	26.203,40	-79.842,60
16	= Auszahlungen aus laufender Verwaltungstätigkeit	3.862.509,03	4.051.181,00	3.542.746,15	-508.434,85
17	= Saldo aus laufender Verwaltungstätigkeit (Zeilen 9 und 16)	3.844.561,67	3.974.895,00	3.410.672,75	-564.222,25

Jahresabschluss 2011

1.12 Verkehrsflächen und -anlagen, ÖPNV

1.12.02 Straßenbau,-unterhaltg.,-bewirtschaftg.

verantwortlich: Herr Erll/Herr Seipel



Teilfinanzrechnung		Ergebnis 2010	Fortgeschriebener Ansatz 2011	Ist-Ergebnis 2011	Vergleich Ansatz/Ist
	Investitionstätigkeit Einzahlungen				
1	+ aus Zuwendungen für Investitionsmaßnahmen	-277.180,54	-999.463,00	-503.989,88	495.473,12
2	+ aus der Veräußerung von Sachanlagen	-3.820,00	-10.000,00	-40.519,00	-30.519,00
3	+ aus der Veräußerung von Finanzanlagen				
4	+ aus Beiträgen und Entgelten	-239.930,66	-1.147.000,00	-338.690,40	808.309,60
5	+ Sonstige Investitionseinzahlungen	-12.358,81	-77.000,00	-2.863,74	74.136,26
6	= Summe: (investive Einzahlungen)	-533.290,01	-2.233.463,00	-886.063,02	1.347.399,98
	Auszahlungen				
7	- für den Erwerb von Grundstücken/Gebäuden	6.213,44	199.000,00	198.901,00	-99,00
8	- für Baumaßnahmen	1.330.484,58	4.840.963,00	1.705.913,91	-3.135.049,09
9	- für den Erwerb von beweglichem Anlagevermögen		1.000,00	1.976,29	976,29
10	- für den Erwerb von Finanzanlagen				
11	- von aktivierbaren Zuwendungen				
12	- Sonstige Investitionsauszahlungen	41.536,12	161.000,00	164.319,61	3.319,61
13	= Summe: (investive Auszahlungen)	1.378.234,14	5.201.963,00	2.071.110,81	-3.130.852,19
14	= Saldo der Investitionstätigkeit (Ein- ./- Auszahlung)	844.944,13	2.968.500,00	1.185.047,79	-1.783.452,21

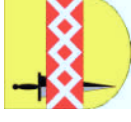
Jahresabschluss 2011

1.12 Verkehrsflächen und -anlagen, ÖPNV

1.12.02 Straßenbau,-unterhaltg.,-bewirtschaftg.

verantwortlich: Herr Erll/Herr Seipel

5000009 Errichtung Parkscheinautomat



Investitionsmaßnahmen oberhalb der festgesetzten Wertgrenzen		Ergebnis 2010	Fortgeschriebener Ansatz 2011	Ist-Ergebnis 2011	Vergleich Ansatz/Ist 2011
5000009 Errichtung Parkscheinautomat					
1	+	Einzahlungen aus Investitionszuwendungen			
2	+	Einzahlungen aus Veräußerungen von Sachanlagen			
3	+	Einzahlungen aus Veräußerungen von Finanzanlagen			
4	+	Einzahlungen aus Beiträgen und ähnlichen Entgelten			
5	+	Sonstige Investitionseinzahlungen			
6	=	Summe Einzahlungen			
7	-	Auszahlungen für den Erwerb von Grundstücken/Gebäuden			
8	-	Auszahlungen für Baumaßnahmen	15.000,00		15.000,00
9	-	Auszahlungen für den Erwerb von bewegl. Anlagevermögen			
10	-	Auszahlungen für den Erwerb von Finanzanlagen			
11	-	Auszahlung für aktivierbare Zuwendungen			
12	-	Sonstige Investitionsauszahlungen			
13	=	Summe Auszahlungen	15.000,00		15.000,00
14	=	Saldo: (Einzahlungen ./. Auszahlungen)	15.000,00		15.000,00

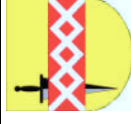
Jahresabschluss 2011

1.12 Verkehrsflächen und -anlagen, ÖPNV

1.12.02 Straßenbau,-unterhaltg.,-bewirtschaftg.

verantwortlich: Herr Erll/Herr Seipel

5000023 Servatiusweg



Investitionsmaßnahmen oberhalb der festgesetzten Wertgrenzen		Ergebnis 2010	Fortgeschriebener Ansatz 2011	Ist-Ergebnis 2011	Vergleich Ansatz/Ist 2011
5000023 Servatiusweg					
1	+				
			-130.000,00	-210.000,00	80.000,00
2	+				
3	+				
			-616.000,00	-547.800,00	-68.200,00
4	+				
5	+				
			-746.000,00	-757.800,00	11.800,00
6	=			4.764,29	-4.764,29
				429.130,00	215.870,00
7	-	81,87	645.000,00		
8	-				
9	-				
10	-				
11	-				
12	-				
13	=	81,87	645.000,00	433.894,29	211.105,71
14	=	81,87	-101.000,00	-323.905,71	222.905,71

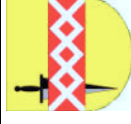
Jahresabschluss 2011

1.12 Verkehrsflächen und -anlagen, ÖPNV

1.12.02 Straßenbau,-unterhaltg.,-bewirtschaftg.

verantwortlich: Herr Erll/Herr Seipel

5000056 Apostelpfad (Königstr. - Ende Bebauung)



	Investitionsmaßnahmen oberhalb der festgesetzten Wertgrenzen	Ergebnis 2010	Fortgeschriebener Ansatz 2011	Ist-Ergebnis 2011	Vergleich Ansatz/Ist 2011
	5000056 Apostelpfad (Königstr. - Ende Bebauung)				
1	+ Einzahlungen aus Investitionszuwendungen				
2	+ Einzahlungen aus Veräußerungen von Sachanlagen				
3	+ Einzahlungen aus Veräußerungen von Finanzanlagen				
4	+ Einzahlungen aus Beiträgen und ähnlichen Entgelten				
5	+ Sonstige Investitionseinzahlungen				
6	= Summe Einzahlungen				
7	- Auszahlungen für den Erwerb von Grundstücken/Gebäuden		56.000,00		56.000,00
8	- Auszahlungen für Baumaßnahmen		54.000,00		54.000,00
9	- Auszahlungen für den Erwerb von bewegl. Anlagevermögen				
10	- Auszahlungen für den Erwerb von Finanzanlagen				
11	- Auszahlung für aktivierbare Zuwendungen				
12	- Sonstige Investitionsauszahlungen				
13	= Summe Auszahlungen		110.000,00		110.000,00
14	= Saldo: (Einzahlungen ./ Auszahlungen)		110.000,00		110.000,00

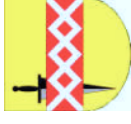
Jahresabschluss 2011

1.12 Verkehrsflächen und -anlagen, ÖPNV

1.12.02 Straßenbau,-unterhaltg.,-bewirtschaftg.

verantwortlich: Herr Erll/Herr Seipel

5000059 Erschließung Bo 19 und Bo 21



	Investitionsmaßnahmen oberhalb der festgesetzten Wertgrenzen	Ergebnis 2010	Fortgeschriebener Ansatz 2011	Ist-Ergebnis 2011	Vergleich Ansatz/Ist 2011
5000059 Erschließung Bo 19 und Bo 21					
1	+				
		-623,17			
2	+				
3	+				
4	+				
5	+				
6	=	-623,17			
7	-			5.310,00	-5.310,00
8	-		11.000,00	6.383,77	4.616,23
9	-				
10	-				
11	-				
12	-				
13	=		11.000,00	11.693,77	-693,77
14	=	-623,17	11.000,00	11.693,77	-693,77

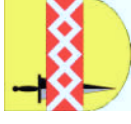
Jahresabschluss 2011

1.12 Verkehrsflächen und -anlagen, ÖPNV

1.12.02 Straßenbau,-unterhaltg.,-bewirtschaftg.

verantwortlich: Herr Erll/Herr Seipel

5000064 Königstr.



	Ergebnis 2010	Fortgeschriebener Ansatz 2011	Ist-Ergebnis 2011	Vergleich Ansatz/Ist 2011
Investitionsmaßnahmen oberhalb der festgesetzten Wertgrenzen				
5000064 Königstr.				
1 +				
	Einzahlungen aus Investitionszuwendungen			
2 +				
	Einzahlungen aus Veräußerungen von Sachanlagen			
3 +				
	Einzahlungen aus Veräußerungen von Finanzanlagen			
4 +				
	Einzahlungen aus Beiträgen und ähnlichen Entgelten			
5 +				
	Sonstige Investitionseinzahlungen			
6 =				
	Summe Einzahlungen			
7 -	413,00		2.402,49	-2.402,49
	Auszahlungen für den Erwerb von Grundstücken/Gebäuden			
8 -	3.432,42	30.000,00	22.838,00	7.162,00
	Auszahlungen für Baumaßnahmen			
9 -				
	Auszahlungen für den Erwerb von bewegl. Anlagevermögen			
10 -				
	Auszahlungen für den Erwerb von Finanzanlagen			
11 -				
	Auszahlung für aktivierbare Zuwendungen			
12 -				
	Sonstige Investitionsauszahlungen			
13 =	3.845,42	30.000,00	25.240,49	4.759,51
	Summe Auszahlungen			
14 =	3.845,42	30.000,00	25.240,49	4.759,51
	Saldo: (Einzahlungen ./ Auszahlungen)			

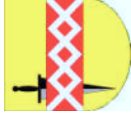
Jahresabschluss 2011

1.12 Verkehrsflächen und -anlagen, ÖPNV

1.12.02 Straßenbau,-unterhaltg.,-bewirtschaftg.

verantwortlich: Herr Eril/Herr Seipel

5000066 Peter - Fryns - Platz



	Ergebnis 2010	Fortgeschriebener Ansatz 2011	Ist-Ergebnis 2011	Vergleich Ansatz/Ist 2011
Investitionsmaßnahmen oberhalb der festgesetzten Wertgrenzen				
5000066 Peter - Fryns - Platz				
1 +	Einzahlungen aus Investitionszuwendungen			
2 +	Einzahlungen aus Veräußerungen von Sachanlagen			
3 +	Einzahlungen aus Veräußerungen von Finanzanlagen			
4 +	Einzahlungen aus Beiträgen und ähnlichen Entgelten			
5 +	Sonstige Investitionseinzahlungen			
6 =	Summe Einzahlungen			
7 -	Auszahlungen für den Erwerb von Grundstücken/Gebäuden			
8 -	Auszahlungen für Baumaßnahmen	5.000,00		5.000,00
9 -	Auszahlungen für den Erwerb von bewegl. Anlagevermögen			
10 -	Auszahlungen für den Erwerb von Finanzanlagen			
11 -	Auszahlung für aktivierbare Zuwendungen			
12 -	Sonstige Investitionsauszahlungen			
13 =	Summe Auszahlungen	5.000,00		5.000,00
14 =	Saldo: (Einzahlungen ./ Auszahlungen)	5.000,00		5.000,00

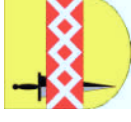
Jahresabschluss 2011

1.12 Verkehrsflächen und -anlagen, ÖPNV

1.12.02 Straßenbau,-unterhaltg.,-bewirtschaftg.

verantwortlich: Herr Erll/Herr Seipel

5000075 Dorferneuerung Brenig



Investitionsmaßnahmen oberhalb der festgesetzten Wertgrenzen		Ergebnis 2010	Fortgeschriebener Ansatz 2011	Ist-Ergebnis 2011	Vergleich Ansatz/Ist 2011
5000075 Dorferneuerung Brenig					
1	+	Einzahlungen aus Investitionszuwendungen			6.456,00
2	+	Einzahlungen aus Veräußerungen von Sachanlagen		-6.456,00	
3	+	Einzahlungen aus Veräußerungen von Finanzanlagen			
4	+	Einzahlungen aus Beiträgen und ähnlichen Entgelten	-4.980,00	-1.800,00	1.800,00
5	+	Sonstige Investitionseinzahlungen			
6	=	Summe Einzahlungen	-4.980,00	-8.256,00	8.256,00
7	-	Auszahlungen für den Erwerb von Grundstücken/Gebäuden			
8	-	Auszahlungen für Baumaßnahmen			
9	-	Auszahlungen für den Erwerb von bewegl. Anlagevermögen			
10	-	Auszahlungen für den Erwerb von Finanzanlagen			
11	-	Auszahlung für aktivierbare Zuwendungen			
12	-	Sonstige Investitionsauszahlungen			
13	=	Summe Auszahlungen			
14	=	Saldo: (Einzahlungen ./. Auszahlungen)	-4.980,00	-8.256,00	8.256,00

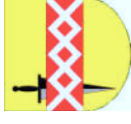
Jahresabschluss 2011

1.12 Verkehrsflächen und -anlagen, ÖPNV

1.12.02 Straßenbau,-unterhaltg.,-bewirtschaftg.

verantwortlich: Herr Erll/Herr Seipel

5000080 Domhofstr. (Mertensgasse - Wendeanl.)



	Ergebnis 2010	Fortgeschriebener Ansatz 2011	Ist-Ergebnis 2011	Vergleich Ansatz/Ist 2011
Investitionsmaßnahmen oberhalb der festgesetzten Wertgrenzen				
5000080 Domhofstr. (Mertensgasse - Wendeanl.)				
1 +	Einzahlungen aus Investitionszuwendungen			
2 +	Einzahlungen aus Veräußerungen von Sachanlagen			
3 +	Einzahlungen aus Veräußerungen von Finanzanlagen			
4 +	Einzahlungen aus Beiträgen und ähnlichen Entgelten			
5 +	Sonstige Investitionseinzahlungen			
6 =	Summe Einzahlungen			
7 -	Auszahlungen für den Erwerb von Grundstücken/Gebäuden	30.000,00		30.000,00
8 -	Auszahlungen für Baumaßnahmen	15.000,00	5.568,13	9.431,87
9 -	Auszahlungen für den Erwerb von bewegl. Anlagevermögen			
10 -	Auszahlungen für den Erwerb von Finanzanlagen			
11 -	Auszahlung für aktivierbare Zuwendungen			
12 -	Sonstige Investitionsauszahlungen			
13 =	Summe Auszahlungen	45.000,00	5.568,13	39.431,87
14 =	Saldo: (Einzahlungen ./ Auszahlungen)	45.000,00	5.568,13	39.431,87

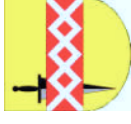
Jahresabschluss 2011

1.12 Verkehrsflächen und -anlagen, ÖPNV

1.12.02 Straßenbau,-unterhaltg.,-bewirtschaftg.

verantwortlich: Herr Erll/Herr Seipel

5000085 Bachstr. (Kirchstr. - Rochusstr.)



	Investitionsmaßnahmen oberhalb der festgesetzten Wertgrenzen	Ergebnis 2010	Fortgeschriebener Ansatz 2011	Ist-Ergebnis 2011	Vergleich Ansatz/Ist 2011
	5000085 Bachstr. (Kirchstr. - Rochusstr.)				
1	+ Einzahlungen aus Investitionszuwendungen				
2	+ Einzahlungen aus Veräußerungen von Sachanlagen				
3	+ Einzahlungen aus Veräußerungen von Finanzanlagen				
4	+ Einzahlungen aus Beiträgen und ähnlichen Entgelten	-242,32			
5	+ Sonstige Investitionseinzahlungen				
6	= Summe Einzahlungen	-242,32			
7	- Auszahlungen für den Erwerb von Grundstücken/Gebäuden				
8	- Auszahlungen für Baumaßnahmen				
9	- Auszahlungen für den Erwerb von bewegl. Anlagevermögen				
10	- Auszahlungen für den Erwerb von Finanzanlagen				
11	- Auszahlung für aktivierbare Zuwendungen				
12	- Sonstige Investitionsauszahlungen				
13	= Summe Auszahlungen				
14	= Saldo: (Einzahlungen ./ Auszahlungen)	-242,32			

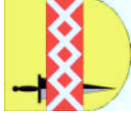
Jahresabschluss 2011

1.12 Verkehrsflächen und -anlagen, ÖPNV

1.12.02 Straßenbau,-unterhaltg.,-bewirtschaftg.

verantwortlich: Herr Erll/Herr Seipel

5000088 Kirchstr. (Kreuzstr. - Schottgasse)



	Investitionsmaßnahmen oberhalb der festgesetzten Wertgrenzen	Ergebnis 2010	Fortgeschriebener Ansatz 2011	Ist-Ergebnis 2011	Vergleich Ansatz/Ist 2011
	5000088 Kirchstr. (Kreuzstr. - Schottgasse)				
1	+ Einzahlungen aus Investitionszuwendungen				
2	+ Einzahlungen aus Veräußerungen von Sachanlagen				
3	+ Einzahlungen aus Veräußerungen von Finanzanlagen				
4	+ Einzahlungen aus Beiträgen und ähnlichen Entgelten	-26.497,38			
5	+ Sonstige Investitionseinzahlungen				
6	= Summe Einzahlungen	-26.497,38			
7	- Auszahlungen für den Erwerb von Grundstücken/Gebäuden				
8	- Auszahlungen für Baumaßnahmen				
9	- Auszahlungen für den Erwerb von bewegl. Anlagevermögen				
10	- Auszahlungen für den Erwerb von Finanzanlagen				
11	- Auszahlung für aktivierbare Zuwendungen				
12	- Sonstige Investitionsauszahlungen				
13	= Summe Auszahlungen				
14	= Saldo: (Einzahlungen ./ Auszahlungen)	-26.497,38			

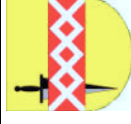
Jahresabschluss 2011

1.12 Verkehrsflächen und -anlagen, ÖPNV

1.12.02 Straßenbau,-unterhaltg.,-bewirtschaftg.

verantwortlich: Herr Erll/Herr Seipel

5000092 Radweg Händelstr. - Brüsseler Str.



Investitionsmaßnahmen oberhalb der festgesetzten Wertgrenzen		Ergebnis 2010	Fortgeschriebener Ansatz 2011	Ist-Ergebnis 2011	Vergleich Ansatz/Ist 2011
5000092 Radweg Händelstr. - Brüsseler Str.					
1	+				
		Einzahlungen aus Investitionszuwendungen	-18.750,00		-18.750,00
2	+	Einzahlungen aus Veräußerungen von Sachanlagen			
3	+	Einzahlungen aus Veräußerungen von Finanzanlagen			
4	+	Einzahlungen aus Beiträgen und ähnlichen Entgelten			
5	+	Sonstige Investitionseinzahlungen			
6	=	Summe Einzahlungen	-18.750,00		-18.750,00
7	-	Auszahlungen für den Erwerb von Grundstücken/Gebäuden	1.370,12	1.202,00	5.798,00
8	-	Auszahlungen für Baumaßnahmen	88.495,46	35.329,23	63.670,77
9	-	Auszahlungen für den Erwerb von bewegl. Anlagevermögen		1.976,29	-1.976,29
10	-	Auszahlungen für den Erwerb von Finanzanlagen			
11	-	Auszahlung für aktivierbare Zuwendungen			
12	-	Sonstige Investitionsauszahlungen			
13	=	Summe Auszahlungen	89.865,58	38.507,52	67.492,48
14	=	Saldo: (Einzahlungen ./ Auszahlungen)	54.185,58	38.507,52	48.742,48

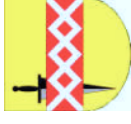
Jahresabschluss 2011

1.12 Verkehrsflächen und -anlagen, ÖPNV

1.12.02 Straßenbau,-unterhaltg.,-bewirtschaftg.

verantwortlich: Herr Erll/Herr Seipel

5000099 Friedrichstraße



	Ergebnis 2010	Fortgeschriebener Ansatz 2011	Ist-Ergebnis 2011	Vergleich Ansatz/Ist 2011
Investitionsmaßnahmen oberhalb der festgesetzten Wertgrenzen				
5000099 Friedrichstraße				
1 +	Einzahlungen aus Investitionszuwendungen			
2 +	Einzahlungen aus Veräußerungen von Sachanlagen			
3 +	Einzahlungen aus Veräußerungen von Finanzanlagen			
4 +	Einzahlungen aus Beiträgen und ähnlichen Entgelten			
5 +	Sonstige Investitionseinzahlungen			
6 =	Summe Einzahlungen			
7 -	Auszahlungen für den Erwerb von Grundstücken/Gebäuden			
8 -	Auszahlungen für Baumaßnahmen	10.000,00	4.394,66	5.605,34
9 -	Auszahlungen für den Erwerb von bewegl. Anlagevermögen			
10 -	Auszahlungen für den Erwerb von Finanzanlagen			
11 -	Auszahlung für aktivierbare Zuwendungen			
12 -	Sonstige Investitionsauszahlungen			
13 =	Summe Auszahlungen	10.000,00	4.394,66	5.605,34
14 =	Saldo: (Einzahlungen ./ Auszahlungen)	10.000,00	4.394,66	5.605,34

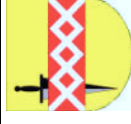
Jahresabschluss 2011

1.12 Verkehrsflächen und -anlagen, ÖPNV

1.12.02 Straßenbau,-unterhaltg.,-bewirtschaftg.

verantwortlich: Herr Erll/Herr Seipel

5000106 Brüsseler Str. (Eupener Str.-Ortsausg.)



	Investitionsmaßnahmen oberhalb der festgesetzten Wertgrenzen	Ergebnis 2010	Fortgeschriebener Ansatz 2011	Ist-Ergebnis 2011	Vergleich Ansatz/Ist 2011
5000106 Brüsseler Str. (Eupener Str.-Ortsausg.)					
1	+	Einzahlungen aus Investitionszuwendungen			
2	+	Einzahlungen aus Veräußerungen von Sachanlagen			
3	+	Einzahlungen aus Veräußerungen von Finanzanlagen			
4	+	Einzahlungen aus Beiträgen und ähnlichen Entgelten	-203.629,30	212.200,00	-212.200,00
5	+	Sonstige Investitionseinzahlungen			
6	=	Summe Einzahlungen	-203.629,30	212.200,00	-212.200,00
7	-	Auszahlungen für den Erwerb von Grundstücken/Gebäuden	188.625,11	-1.551,53	20.551,53
8	-	Auszahlungen für Baumaßnahmen			
9	-	Auszahlungen für den Erwerb von bewegl. Anlagevermögen			
10	-	Auszahlungen für den Erwerb von Finanzanlagen			
11	-	Auszahlung für aktivierbare Zuwendungen			
12	-	Sonstige Investitionsauszahlungen			
13	=	Summe Auszahlungen	188.625,11	-1.199,53	20.199,53
14	=	Saldo: (Einzahlungen ./ Auszahlungen)	-15.004,19	211.000,47	-192.000,47

Jahresabschluss 2011

1.12 Verkehrsflächen und -anlagen, ÖPNV

1.12.02 Straßenbau,-unterhaltg.,-bewirtschaftg.

verantwortlich: Herr EriI/Herr Seipel

5000108 Kolberger Str. Beseitig. Bahnüberg./ FgÜ



Investitionsmaßnahmen oberhalb der festgesetzten Wertgrenzen		Ergebnis 2010	Fortgeschriebener Ansatz 2011	Ist-Ergebnis 2011	Vergleich Ansatz/Ist 2011
5000108 Kolberger Str. Beseitig. Bahnüberg./ FgÜ					
1	+	Einzahlungen aus Investitionszuwendungen	-200.000,00	-100.000,00	
2	+	Einzahlungen aus Veräußerungen von Sachanlagen			
3	+	Einzahlungen aus Veräußerungen von Finanzanlagen			
4	+	Einzahlungen aus Beiträgen und ähnlichen Entgelten			
5	+	Sonstige Investitionseinzahlungen			
6	=	Summe Einzahlungen	-200.000,00	-100.000,00	
7	-	Auszahlungen für den Erwerb von Grundstücken/Gebäuden	990.000,00	735.089,60	964.910,40
8	-	Auszahlungen für Baumaßnahmen			
9	-	Auszahlungen für den Erwerb von bewegl. Anlagevermögen			
10	-	Auszahlungen für den Erwerb von Finanzanlagen			
11	-	Auszahlung für aktivierbare Zuwendungen			
12	-	Sonstige Investitionsauszahlungen			
13	=	Summe Auszahlungen	990.000,00	735.089,60	964.910,40
14	=	Saldo: (Einzahlungen ./ Auszahlungen)	790.000,00	635.089,60	964.910,40

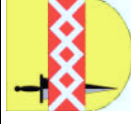
Jahresabschluss 2011

1.12 Verkehrsflächen und -anlagen, ÖPNV

1.12.02 Straßenbau,-unterhaltg.,-bewirtschaftg.

verantwortlich: Herr Erll/Herr Seipel

5000109 Münzstr.



	Ergebnis 2010	Fortgeschriebener Ansatz 2011	Ist-Ergebnis 2011	Vergleich Ansatz/Ist 2011
Investitionsmaßnahmen oberhalb der festgesetzten Wertgrenzen				
5000109 Münzstr.				
1 +				
	Einzahlungen aus Investitionszuwendungen			
2 +				
	Einzahlungen aus Veräußerungen von Sachanlagen			
3 +				
	Einzahlungen aus Veräußerungen von Finanzanlagen			
4 +				
	Einzahlungen aus Beiträgen und ähnlichen Entgelten			
5 +				
	Sonstige Investitionseinzahlungen			
6 =	Summe Einzahlungen			
7 -	Auszahlungen für den Erwerb von Grundstücken/Gebäuden	50.000,00		50.000,00
8 -	Auszahlungen für Baumaßnahmen	13.000,00	3.778,49	9.221,51
9 -	Auszahlungen für den Erwerb von bewegl. Anlagevermögen			
10 -	Auszahlungen für den Erwerb von Finanzanlagen			
11 -	Auszahlung für aktivierbare Zuwendungen			
12 -	Sonstige Investitionsauszahlungen			
13 =	Summe Auszahlungen	63.000,00	3.778,49	59.221,51
14 =	Saldo: (Einzahlungen ./ Auszahlungen)	63.000,00	3.778,49	59.221,51

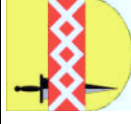
Jahresabschluss 2011

1.12 Verkehrsflächen und -anlagen, ÖPNV

1.12.02 Straßenbau,-unterhaltg.,-bewirtschaftg.

verantwortlich: Herr Erll/Herr Seipel

5000110 Pickelshüllenweg - Bahnüberg.ers.



Investitionsmaßnahmen oberhalb der festgesetzten Wertgrenzen		Ergebnis 2010	Fortgeschriebener Ansatz 2011	Ist-Ergebnis 2011	Vergleich Ansatz/Ist 2011
5000110 Pickelshüllenweg - Bahnüberg.ers.					
1	+ Einzahlungen aus Investitionszuwendungen	-10.692,00			
2	+ Einzahlungen aus Veräußerungen von Sachanlagen				
3	+ Einzahlungen aus Veräußerungen von Finanzanlagen				
4	+ Einzahlungen aus Beiträgen und ähnlichen Entgelten				
5	+ Sonstige Investitionseinzahlungen				
6	= Summe Einzahlungen	-10.692,00			
7	- Auszahlungen für den Erwerb von Grundstücken/Gebäuden				
8	- Auszahlungen für Baumaßnahmen				
9	- Auszahlungen für den Erwerb von bewegl. Anlagevermögen				
10	- Auszahlungen für den Erwerb von Finanzanlagen				
11	- Auszahlung für aktivierbare Zuwendungen				
12	- Sonstige Investitionsauszahlungen				
13	= Summe Auszahlungen				
14	= Saldo: (Einzahlungen ./ Auszahlungen)	-10.692,00			

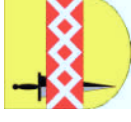
Jahresabschluss 2011

1.12 Verkehrsflächen und -anlagen, ÖPNV

1.12.02 Straßenbau,-unterhaltg.,-bewirtschaftg.

verantwortlich: Herr Eril/Herr Seipel

5000114 Burgunderstr. (Alemannenweg)



	Investitionsmaßnahmen oberhalb der festgesetzten Wertgrenzen	Ergebnis 2010	Fortgeschriebener Ansatz 2011	Ist-Ergebnis 2011	Vergleich Ansatz/Ist 2011
	5000114 Burgunderstr. (Alemannenweg)				
1	+ Einzahlungen aus Investitionszuwendungen				
2	+ Einzahlungen aus Veräußerungen von Sachanlagen				
3	+ Einzahlungen aus Veräußerungen von Finanzanlagen				
4	+ Einzahlungen aus Beiträgen und ähnlichen Entgelten		-316.000,00		-316.000,00
5	+ Sonstige Investitionseinzahlungen				
6	= Summe Einzahlungen		-316.000,00		-316.000,00
7	- Auszahlungen für den Erwerb von Grundstücken/Gebäuden				
8	- Auszahlungen für Baumaßnahmen		313.000,00	4.457,15	308.542,85
9	- Auszahlungen für den Erwerb von bewegl. Anlagevermögen				
10	- Auszahlungen für den Erwerb von Finanzanlagen				
11	- Auszahlung für aktivierbare Zuwendungen				
12	- Sonstige Investitionsauszahlungen				
13	= Summe Auszahlungen		313.000,00	4.457,15	308.542,85
14	= Saldo: (Einzahlungen ./ Auszahlungen)		-3.000,00	4.457,15	-7.457,15

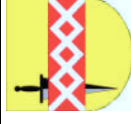
Jahresabschluss 2011

1.12 Verkehrsflächen und -anlagen, ÖPNV

1.12.02 Straßenbau,-unterhaltg.,-bewirtschaftg.

verantwortlich: Herr Eril/Herr Seipel

5000120 An der Bonnstr. / Erschließung Wb 13



	Investitionsmaßnahmen oberhalb der festgesetzten Wertgrenzen	Ergebnis 2010	Fortgeschriebener Ansatz 2011	Ist-Ergebnis 2011	Vergleich Ansatz/Ist 2011
	5000120 An der Bonnstr. / Erschließung Wb 13				
1	+ Einzahlungen aus Investitionszuwendungen				
2	+ Einzahlungen aus Veräußerungen von Sachanlagen				
3	+ Einzahlungen aus Veräußerungen von Finanzanlagen				
4	+ Einzahlungen aus Beiträgen und ähnlichen Entgelten				
5	+ Sonstige Investitionseinzahlungen				
6	= Summe Einzahlungen				
7	- Auszahlungen für den Erwerb von Grundstücken/Gebäuden	2.554,17	4.000,00	1.080,00	2.920,00
8	- Auszahlungen für Baumaßnahmen		173.000,00	172.260,83	739,17
9	- Auszahlungen für den Erwerb von bewegl. Anlagevermögen				
10	- Auszahlungen für den Erwerb von Finanzanlagen				
11	- Auszahlung für aktivierbare Zuwendungen				
12	- Sonstige Investitionsauszahlungen				
13	= Summe Auszahlungen	2.554,17	177.000,00	173.340,83	3.659,17
14	= Saldo: (Einzahlungen ./. Auszahlungen)	2.554,17	177.000,00	173.340,83	3.659,17

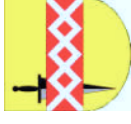
Jahresabschluss 2011

1.12 Verkehrsflächen und -anlagen, ÖPNV

1.12.02 Straßenbau,-unterhaltg.,-bewirtschaftg.

verantwortlich: Herr Eril/Herr Seipel

5000121 Auf der Minnen (Erschließung Wi 02)



	Investitionsmaßnahmen oberhalb der festgesetzten Wertgrenzen	Ergebnis 2010	Fortgeschriebener Ansatz 2011	Ist-Ergebnis 2011	Vergleich Ansatz/Ist 2011
5000121 Auf der Minnen (Erschließung Wi 02)					
1	+	Einzahlungen aus Investitionszuwendungen			
2	+	Einzahlungen aus Veräußerungen von Sachanlagen			
3	+	Einzahlungen aus Veräußerungen von Finanzanlagen			
4	+	Einzahlungen aus Beiträgen und ähnlichen Entgelten			
5	+	Sonstige Investitionseinzahlungen			
6	=	Summe Einzahlungen			
7	-	Auszahlungen für den Erwerb von Grundstücken/Gebäuden			
8	-	Auszahlungen für Baumaßnahmen	125.000,00	4.100,00	120.900,00
9	-	Auszahlungen für den Erwerb von bewegl. Anlagevermögen			
10	-	Auszahlungen für den Erwerb von Finanzanlagen			
11	-	Auszahlung für aktivierbare Zuwendungen			
12	-	Sonstige Investitionsauszahlungen			
13	=	Summe Auszahlungen	125.000,00	4.100,00	120.900,00
14	=	Saldo: (Einzahlungen ./ Auszahlungen)	125.000,00	4.100,00	120.900,00

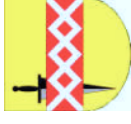
Jahresabschluss 2011

1.12 Verkehrsflächen und -anlagen, ÖPNV

1.12.02 Straßenbau,-unterhaltg.,-bewirtschaftg.

verantwortlich: Herr Erll/Herr Seipel

5000124 Schleifgässchen



	Investitionsmaßnahmen oberhalb der festgesetzten Wertgrenzen	Ergebnis 2010	Fortgeschriebener Ansatz 2011	Ist-Ergebnis 2011	Vergleich Ansatz/Ist 2011
	5000124 Schleifgässchen				
1	+ Einzahlungen aus Investitionszuwendungen				
2	+ Einzahlungen aus Veräußerungen von Sachanlagen				
3	+ Einzahlungen aus Veräußerungen von Finanzanlagen				
4	+ Einzahlungen aus Beiträgen und ähnlichen Entgelten	-2.090,00		-1.200,00	1.200,00
5	+ Sonstige Investitionseinzahlungen				
6	= Summe Einzahlungen	-2.090,00		-1.200,00	1.200,00
7	- Auszahlungen für den Erwerb von Grundstücken/Gebäuden				
8	- Auszahlungen für Baumaßnahmen				
9	- Auszahlungen für den Erwerb von bewegl. Anlagevermögen				
10	- Auszahlungen für den Erwerb von Finanzanlagen				
11	- Auszahlung für aktivierbare Zuwendungen				
12	- Sonstige Investitionsauszahlungen				
13	= Summe Auszahlungen				
14	= Saldo: (Einzahlungen ./ Auszahlungen)	-2.090,00		-1.200,00	1.200,00

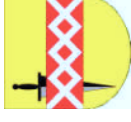
Jahresabschluss 2011

1.12 Verkehrsflächen und -anlagen, ÖPNV

1.12.02 Straßenbau,-unterhaltg.,-bewirtschaftg.

verantwortlich: Herr Eril/Herr Seipel

5000128 Me 13 - Ferdinand-Rott-Straße



Investitionsmaßnahmen oberhalb der festgesetzten Wertgrenzen		Ergebnis 2010	Fortgeschriebener Ansatz 2011	Ist-Ergebnis 2011	Vergleich Ansatz/Ist 2011
5000128 Me 13 - Ferdinand-Rott-Straße					
1	+	Einzahlungen aus Investitionszuwendungen			
2	+	Einzahlungen aus Veräußerungen von Sachanlagen			
3	+	Einzahlungen aus Veräußerungen von Finanzanlagen			
4	+	Einzahlungen aus Beiträgen und ähnlichen Entgelten			
5	+	Sonstige Investitionseinzahlungen			
6	=	Summe Einzahlungen			
7	-	Auszahlungen für den Erwerb von Grundstücken/Gebäuden			
8	-	Auszahlungen für Baumaßnahmen	146.000,00		146.000,00
9	-	Auszahlungen für den Erwerb von bewegl. Anlagevermögen			
10	-	Auszahlungen für den Erwerb von Finanzanlagen			
11	-	Auszahlung für aktivierbare Zuwendungen			
12	-	Sonstige Investitionsauszahlungen			
13	=	Summe Auszahlungen	146.000,00		146.000,00
14	=	Saldo: (Einzahlungen ./ Auszahlungen)	146.000,00		146.000,00

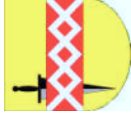
Jahresabschluss 2011

1.12 Verkehrsflächen und -anlagen, ÖPNV

1.12.02 Straßenbau,-unterhaltg.,-bewirtschaftg.

verantwortlich: Herr Erll/Herr Seipel

5000129 Hm 01



		Ergebnis 2010	Fortgeschriebener Ansatz 2011	Ist-Ergebnis 2011	Vergleich Ansatz/Ist 2011
Investitionsmaßnahmen oberhalb der festgesetzten Wertgrenzen					
5000129 Hm 01					
1	+	Einzahlungen aus Investitionszuwendungen			
2	+	Einzahlungen aus Veräußerungen von Sachanlagen			
3	+	Einzahlungen aus Veräußerungen von Finanzanlagen			
4	+	Einzahlungen aus Beiträgen und ähnlichen Entgelten	2.153,60		
5	+	Sonstige Investitionseinzahlungen			
6	=	Summe Einzahlungen	2.153,60		
7	-	Auszahlungen für den Erwerb von Grundstücken/Gebäuden			
8	-	Auszahlungen für Baumaßnahmen			
9	-	Auszahlungen für den Erwerb von bewegl. Anlagevermögen			
10	-	Auszahlungen für den Erwerb von Finanzanlagen			
11	-	Auszahlung für aktivierbare Zuwendungen			
12	-	Sonstige Investitionsauszahlungen			
13	=	Summe Auszahlungen			
14	=	Saldo: (Einzahlungen ./. Auszahlungen)	2.153,60		

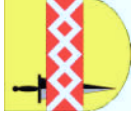
Jahresabschluss 2011

1.12 Verkehrsflächen und -anlagen, ÖPNV

1.12.02 Straßenbau,-unterhaltg.,-bewirtschaftg.

verantwortlich: Herr Eril/Herr Seipel

5000136 Geschwister-Scholl-Straße (Se 06)



Investitionsmaßnahmen oberhalb der festgesetzten Wertgrenzen		Ergebnis 2010	Fortgeschriebener Ansatz 2011	Ist-Ergebnis 2011	Vergleich Ansatz/Ist 2011
5000136 Geschwister-Scholl-Straße (Se 06)					
1	+	Einzahlungen aus Investitionszuwendungen			
2	+	Einzahlungen aus Veräußerungen von Sachanlagen			
3	+	Einzahlungen aus Veräußerungen von Finanzanlagen			
4	+	Einzahlungen aus Beiträgen und ähnlichen Entgelten	-20.000,00		-20.000,00
5	+	Sonstige Investitionseinzahlungen			
6	=	Summe Einzahlungen	-20.000,00		-20.000,00
7	-	Auszahlungen für den Erwerb von Grundstücken/Gebäuden			
8	-	Auszahlungen für Baumaßnahmen	95.000,00	61.561,37	33.438,63
9	-	Auszahlungen für den Erwerb von bewegl. Anlagevermögen			
10	-	Auszahlungen für den Erwerb von Finanzanlagen			
11	-	Auszahlung für aktivierbare Zuwendungen			
12	-	Sonstige Investitionsauszahlungen			
13	=	Summe Auszahlungen	95.000,00	61.561,37	33.438,63
14	=	Saldo: (Einzahlungen ./. Auszahlungen)	75.000,00	61.561,37	13.438,63

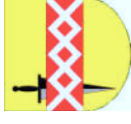
Jahresabschluss 2011

1.12 Verkehrsflächen und -anlagen, ÖPNV

1.12.02 Straßenbau,-unterhaltg.,-bewirtschaftg.

verantwortlich: Herr Erll/Herr Seipel

5000137 Pützweide



	Ergebnis 2010	Fortgeschriebener Ansatz 2011	Ist-Ergebnis 2011	Vergleich Ansatz/Ist 2011
Investitionsmaßnahmen oberhalb der festgesetzten Wertgrenzen				
5000137 Pützweide				
1 +				
	Einzahlungen aus Investitionszuwendungen			
2 +				
	Einzahlungen aus Veräußerungen von Sachanlagen			
3 +	-560,00			
	Einzahlungen aus Veräußerungen von Finanzanlagen			
4 +				
	Einzahlungen aus Beiträgen und ähnlichen Entgelten			
5 +				
	Sonstige Investitionseinzahlungen			
6 =	-560,00			
7 -		2.000,00		2.000,00
	Auszahlungen für den Erwerb von Grundstücken/Gebäuden			
8 -				
	Auszahlungen für Baumaßnahmen			
9 -				
	Auszahlungen für den Erwerb von bewegl. Anlagevermögen			
10 -				
	Auszahlungen für den Erwerb von Finanzanlagen			
11 -				
	Auszahlung für aktivierbare Zuwendungen			
12 -				
	Sonstige Investitionsauszahlungen			
13 =		2.000,00		2.000,00
	Summe Auszahlungen			
14 =	-560,00	2.000,00		2.000,00
	Saldo: (Einzahlungen ./ Auszahlungen)			

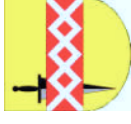
Jahresabschluss 2011

1.12 Verkehrsflächen und -anlagen, ÖPNV

1.12.02 Straßenbau,-unterhaltg.,-bewirtschaftg.

verantwortlich: Herr Erll/Herr Seipel

5000140 Waldorfer Weg (Lochner Straße - Bannweg)



	Investitionsmaßnahmen oberhalb der festgesetzten Wertgrenzen	Ergebnis 2010	Fortgeschriebener Ansatz 2011	Ist-Ergebnis 2011	Vergleich Ansatz/Ist 2011
	5000140 Waldorfer Weg (Lochner Straße - Bannweg)				
1	+ Einzahlungen aus Investitionszuwendungen				
2	+ Einzahlungen aus Veräußerungen von Sachanlagen				
3	+ Einzahlungen aus Veräußerungen von Finanzanlagen				
4	+ Einzahlungen aus Beiträgen und ähnlichen Entgelten	-223,87			
5	+ Sonstige Investitionseinzahlungen				
6	= Summe Einzahlungen	-223,87			
7	- Auszahlungen für den Erwerb von Grundstücken/Gebäuden				
8	- Auszahlungen für Baumaßnahmen				
9	- Auszahlungen für den Erwerb von bewegl. Anlagevermögen				
10	- Auszahlungen für den Erwerb von Finanzanlagen				
11	- Auszahlung für aktivierbare Zuwendungen				
12	- Sonstige Investitionsauszahlungen				
13	= Summe Auszahlungen				
14	= Saldo: (Einzahlungen ./. Auszahlungen)	-223,87			

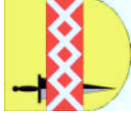
Jahresabschluss 2011

1.12 Verkehrsflächen und -anlagen, ÖPNV

1.12.02 Straßenbau,-unterhaltg.,-bewirtschaftg.

verantwortlich: Herr Eril/Herr Seipel

5000141 Hemmergasse



	Investitionsmaßnahmen oberhalb der festgesetzten Wertgrenzen	Ergebnis 2010	Fortgeschriebener Ansatz 2011	Ist-Ergebnis 2011	Vergleich Ansatz/Ist 2011
	5000141 Hemmergasse				
1	+ Einzahlungen aus Investitionszuwendungen				
2	+ Einzahlungen aus Veräußerungen von Sachanlagen				
3	+ Einzahlungen aus Veräußerungen von Finanzanlagen				
4	+ Einzahlungen aus Beiträgen und ähnlichen Entgelten	-2.665,39			
5	+ Sonstige Investitionseinzahlungen				
6	= Summe Einzahlungen	-2.665,39			
7	- Auszahlungen für den Erwerb von Grundstücken/Gebäuden	74,55			
8	- Auszahlungen für Baumaßnahmen				
9	- Auszahlungen für den Erwerb von bewegl. Anlagevermögen				
10	- Auszahlungen für den Erwerb von Finanzanlagen				
11	- Auszahlung für aktivierbare Zuwendungen				
12	- Sonstige Investitionsauszahlungen				
13	= Summe Auszahlungen	74,55			
14	= Saldo: (Einzahlungen ./. Auszahlungen)	-2.590,84			

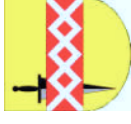
Jahresabschluss 2011

1.12 Verkehrsflächen und -anlagen, ÖPNV

1.12.02 Straßenbau,-unterhaltg.,-bewirtschaftg.

verantwortlich: Herr Erll/Herr Seipel

5000173 Projekt Grünes C



	Investitionsmaßnahmen oberhalb der festgesetzten Wertgrenzen	Ergebnis 2010	Fortgeschriebener Ansatz 2011	Ist-Ergebnis 2011	Vergleich Ansatz/Ist 2011
5000173 Projekt Grünes C					
1	+	Einzahlungen aus Investitionszuwendungen	-15.913,00		
2	+	Einzahlungen aus Veräußerungen von Sachanlagen			-698.007,00
3	+	Einzahlungen aus Veräußerungen von Finanzanlagen			
4	+	Einzahlungen aus Beiträgen und ähnlichen Entgelten			
5	+	Sonstige Investitionseinzahlungen			
6	=	Summe Einzahlungen	-15.913,00		-698.007,00
7	-	Auszahlungen für den Erwerb von Grundstücken/Gebäuden		127.680,10	-127.680,10
8	-	Auszahlungen für Baumaßnahmen	12.881,82	44.081,46	844.881,54
9	-	Auszahlungen für den Erwerb von bewegl. Anlagevermögen			
10	-	Auszahlungen für den Erwerb von Finanzanlagen			
11	-	Auszahlung für aktivierbare Zuwendungen			
12	-	Sonstige Investitionsauszahlungen			
13	=	Summe Auszahlungen	12.881,82	171.761,56	717.201,44
14	=	Saldo: (Einzahlungen ./. Auszahlungen)	-3.031,18	171.761,56	19.194,44

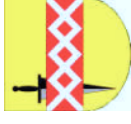
Jahresabschluss 2011

1.12 Verkehrsflächen und -anlagen, ÖPNV

1.12.02 Straßenbau,-unterhaltg.,-bewirtschaftg.

verantwortlich: Herr Eril/Herr Seipel

5000174 Erschließungsanlagen



Investitionsmaßnahmen oberhalb der festgesetzten Wertgrenzen		Ergebnis 2010	Fortgeschriebener Ansatz 2011	Ist-Ergebnis 2011	Vergleich Ansatz/Ist 2011
5000174 Erschließungsanlagen					
1	+	Einzahlungen aus Investitionszuwendungen			
2	+	Einzahlungen aus Veräußerungen von Sachanlagen	-5.000,00		-5.000,00
3	+	Einzahlungen aus Veräußerungen von Finanzanlagen			
4	+	Einzahlungen aus Beiträgen und ähnlichen Entgelten			
5	+	Sonstige Investitionseinzahlungen			
6	=	Summe Einzahlungen	-5.000,00		-5.000,00
7	-	Auszahlungen für den Erwerb von Grundstücken/Gebäuden			
8	-	Auszahlungen für Baumaßnahmen	5.000,00		5.000,00
9	-	Auszahlungen für den Erwerb von bewegl. Anlagevermögen			
10	-	Auszahlungen für den Erwerb von Finanzanlagen			
11	-	Auszahlung für aktivierbare Zuwendungen			
12	-	Sonstige Investitionsauszahlungen			
13	=	Summe Auszahlungen	5.000,00		5.000,00
14	=	Saldo: (Einzahlungen ./. Auszahlungen)			

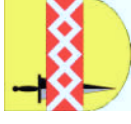
Jahresabschluss 2011

1.12 Verkehrsflächen und -anlagen, ÖPNV

1.12.02 Straßenbau,-unterhaltg.,-bewirtschaftg.

verantwortlich: Herr Eril/Herr Seipel

5000182 Ablösebeträge für Stellplätze



Investitionsmaßnahmen oberhalb der festgesetzten Wertgrenzen		Ergebnis 2010	Fortgeschriebener Ansatz 2011	Ist-Ergebnis 2011	Vergleich Ansatz/Ist 2011
5000182 Ablösebeträge für Stellplätze					
1	+	Einzahlungen aus Investitionszuwendungen			
2	+	Einzahlungen aus Veräußerungen von Sachanlagen	-11.100,00		-15.000,00
3	+	Einzahlungen aus Veräußerungen von Finanzanlagen			
4	+	Einzahlungen aus Beiträgen und ähnlichen Entgelten			
5	+	Sonstige Investitionseinzahlungen			
6	=	Summe Einzahlungen	-11.100,00		-15.000,00
7	-	Auszahlungen für den Erwerb von Grundstücken/Gebäuden			
8	-	Auszahlungen für Baumaßnahmen			
9	-	Auszahlungen für den Erwerb von bewegl. Anlagevermögen			
10	-	Auszahlungen für den Erwerb von Finanzanlagen			
11	-	Auszahlung für aktivierbare Zuwendungen			
12	-	Sonstige Investitionsauszahlungen			
13	=	Summe Auszahlungen			
14	=	Saldo: (Einzahlungen ./ Auszahlungen)	-11.100,00	-15.000,00	-15.000,00

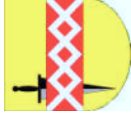
Jahresabschluss 2011

1.12 Verkehrsflächen und -anlagen, ÖPNV

1.12.02 Straßenbau,-unterhaltg.,-bewirtschaftg.

verantwortlich: Herr Erll/Herr Seipel

5000206 Venantiastraße



Investitionsmaßnahmen oberhalb der festgesetzten Wertgrenzen		Ergebnis 2010	Fortgeschriebener Ansatz 2011	Ist-Ergebnis 2011	Vergleich Ansatz/Ist 2011
5000206 Venantiastraße					
1	+	Einzahlungen aus Investitionszuwendungen			
2	+	Einzahlungen aus Veräußerungen von Sachanlagen			
3	+	Einzahlungen aus Veräußerungen von Finanzanlagen			
4	+	Einzahlungen aus Beiträgen und ähnlichen Entgelten	-195.000,00		-195.000,00
5	+	Sonstige Investitionseinzahlungen			
6	=	Summe Einzahlungen	-195.000,00		-195.000,00
7	-	Auszahlungen für den Erwerb von Grundstücken/Gebäuden	2.650,00	4.050,00	-4.050,00
8	-	Auszahlungen für Baumaßnahmen		200.000,00	200.000,00
9	-	Auszahlungen für den Erwerb von bewegl. Anlagevermögen			
10	-	Auszahlungen für den Erwerb von Finanzanlagen			
11	-	Auszahlung für aktivierbare Zuwendungen			
12	-	Sonstige Investitionsauszahlungen			
13	=	Summe Auszahlungen	2.650,00	4.050,00	195.950,00
14	=	Saldo: (Einzahlungen ./. Auszahlungen)	2.650,00	4.050,00	950,00

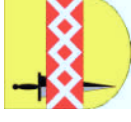
Jahresabschluss 2011

1.12 Verkehrsflächen und -anlagen, ÖPNV

1.12.02 Straßenbau,-unterhaltg.,-bewirtschaftg.

verantwortlich: Herr Erll/Herr Seipel

5000207 Beitrag zur Straßenoberflächenentwässerung



	Investitionsmaßnahmen oberhalb der festgesetzten Wertgrenzen	Ergebnis 2010	Fortgeschriebener Ansatz 2011	Ist-Ergebnis 2011	Vergleich Ansatz/Ist 2011
5000207 Beitrag zur Straßenoberflächenentwässerung					
1	+ Einzahlungen aus Investitionszuwendungen				
2	+ Einzahlungen aus Veräußerungen von Sachanlagen				
3	+ Einzahlungen aus Veräußerungen von Finanzanlagen				
4	+ Einzahlungen aus Beiträgen und ähnlichen Entgelten				
5	+ Sonstige Investitionseinzahlungen				
6	= Summe Einzahlungen				
7	- Auszahlungen für den Erwerb von Grundstücken/Gebäuden				
8	- Auszahlungen für Baumaßnahmen	18.284,93	50.000,00		50.000,00
9	- Auszahlungen für den Erwerb von bewegl. Anlagevermögen				
10	- Auszahlungen für den Erwerb von Finanzanlagen				
11	- Auszahlung für aktivierbare Zuwendungen				
12	- Sonstige Investitionsauszahlungen				
13	= Summe Auszahlungen	18.284,93	50.000,00		50.000,00
14	= Saldo: (Einzahlungen ./ Auszahlungen)	18.284,93	50.000,00		50.000,00

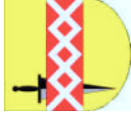
Jahresabschluss 2011

1.12 Verkehrsflächen und -anlagen, ÖPNV

1.12.02 Straßenbau,-unterhaltg.,-bewirtschaftg.

verantwortlich: Herr Erll/Herr Seipel

5000226 Brückenbauwerk Sechtem, Sanierung



	Investitionsmaßnahmen oberhalb der festgesetzten Wertgrenzen	Ergebnis 2010	Fortgeschriebener Ansatz 2011	Ist-Ergebnis 2011	Vergleich Ansatz/Ist 2011
	5000226 Brückenbauwerk Sechtem, Sanierung				
1	+ Einzahlungen aus Investitionszuwendungen				
2	+ Einzahlungen aus Veräußerungen von Sachanlagen				
3	+ Einzahlungen aus Veräußerungen von Finanzanlagen				
4	+ Einzahlungen aus Beiträgen und ähnlichen Entgelten				
5	+ Sonstige Investitionseinzahlungen				
6	= Summe Einzahlungen				
7	- Auszahlungen für den Erwerb von Grundstücken/Gebäuden				
8	- Auszahlungen für Baumaßnahmen				
9	- Auszahlungen für den Erwerb von bewegl. Anlagevermögen				
10	- Auszahlungen für den Erwerb von Finanzanlagen				
11	- Auszahlung für aktivierbare Zuwendungen				
12	- Sonstige Investitionsauszahlungen				
13	= Summe Auszahlungen				
14	= Saldo: (Einzahlungen ./. Auszahlungen)				

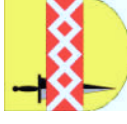
Jahresabschluss 2011

1.12 Verkehrsflächen und -anlagen, ÖPNV

1.12.02 Straßenbau,-unterhaltg.,-bewirtschaftg.

verantwortlich: Herr Eril/Herr Seipel

5000273 Erschließungsbeitrag Griegstr./Ulrichstr



Investitionsmaßnahmen oberhalb der festgesetzten Wertgrenzen		Ergebnis 2010	Fortgeschriebener Ansatz 2011	Ist-Ergebnis 2011	Vergleich Ansatz/Ist 2011
5000273 Erschließungsbeitrag Griegstr./Ulrichstr					
1	+	Einzahlungen aus Investitionszuwendungen			
2	+	Einzahlungen aus Veräußerungen von Sachanlagen			
3	+	Einzahlungen aus Veräußerungen von Finanzanlagen			
4	+	Einzahlungen aus Beiträgen und ähnlichen Entgelten	-1.756,00	-90,40	90,40
5	+	Sonstige Investitionseinzahlungen			
6	=	Summe Einzahlungen	-1.756,00	-90,40	90,40
7	-	Auszahlungen für den Erwerb von Grundstücken/Gebäuden			
8	-	Auszahlungen für Baumaßnahmen			
9	-	Auszahlungen für den Erwerb von bewegl. Anlagevermögen			
10	-	Auszahlungen für den Erwerb von Finanzanlagen			
11	-	Auszahlung für aktivierbare Zuwendungen			
12	-	Sonstige Investitionsauszahlungen			
13	=	Summe Auszahlungen			
14	=	Saldo: (Einzahlungen ./ Auszahlungen)	-1.756,00	-90,40	90,40

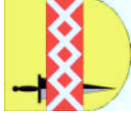
Jahresabschluss 2011

1.12 Verkehrsflächen und -anlagen, ÖPNV

1.12.02 Straßenbau,-unterhaltg.,-bewirtschaftg.

verantwortlich: Herr Eril/Herr Seipel

5000286 Bushaltestellen Linie 817



	Investitionsmaßnahmen oberhalb der festgesetzten Wertgrenzen	Ergebnis 2010	Fortgeschriebener Ansatz 2011	Ist-Ergebnis 2011	Vergleich Ansatz/Ist 2011
	5000286 Bushaltestellen Linie 817				
1	+ Einzahlungen aus Investitionszuwendungen				
2	+ Einzahlungen aus Veräußerungen von Sachanlagen				
3	+ Einzahlungen aus Veräußerungen von Finanzanlagen				
4	+ Einzahlungen aus Beiträgen und ähnlichen Entgelten				
5	+ Sonstige Investitionseinzahlungen				
6	= Summe Einzahlungen				
7	- Auszahlungen für den Erwerb von Grundstücken/Gebäuden				
8	- Auszahlungen für Baumaßnahmen	4.690,89			
9	- Auszahlungen für den Erwerb von bewegl. Anlagevermögen				
10	- Auszahlungen für den Erwerb von Finanzanlagen				
11	- Auszahlung für aktivierbare Zuwendungen				
12	- Sonstige Investitionsauszahlungen				
13	= Summe Auszahlungen	4.690,89			
14	= Saldo: (Einzahlungen ./. Auszahlungen)	4.690,89			

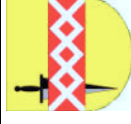
Jahresabschluss 2011

1.12 Verkehrsflächen und -anlagen, ÖPNV

1.12.02 Straßenbau,-unterhaltg.,-bewirtschaftg.

verantwortlich: Herr Erll/Herr Seipel

5000287 Bushaltestellen Linie 818



	Investitionsmaßnahmen oberhalb der festgesetzten Wertgrenzen	Ergebnis 2010	Fortgeschriebener Ansatz 2011	Ist-Ergebnis 2011	Vergleich Ansatz/Ist 2011
	5000287 Bushaltestellen Linie 818				
1	+ Einzahlungen aus Investitionszuwendungen				
2	+ Einzahlungen aus Veräußerungen von Sachanlagen				
3	+ Einzahlungen aus Veräußerungen von Finanzanlagen				
4	+ Einzahlungen aus Beiträgen und ähnlichen Entgelten				
5	+ Sonstige Investitionseinzahlungen				
6	= Summe Einzahlungen				
7	- Auszahlungen für den Erwerb von Grundstücken/Gebäuden				
8	- Auszahlungen für Baumaßnahmen	7.615,54			
9	- Auszahlungen für den Erwerb von bewegl. Anlagevermögen				
10	- Auszahlungen für den Erwerb von Finanzanlagen				
11	- Auszahlung für aktivierbare Zuwendungen				
12	- Sonstige Investitionsauszahlungen				
13	= Summe Auszahlungen	7.615,54			
14	= Saldo: (Einzahlungen ./. Auszahlungen)	7.615,54			

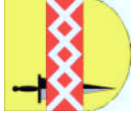
Jahresabschluss 2011

1.12 Verkehrsflächen und -anlagen, ÖPNV

1.12.02 Straßenbau,-unterhaltg.,-bewirtschaftg.

verantwortlich: Herr Eril/Herr Seipel

5000301 KPII WiWe 80130 Am Walberberger Weg



Investitionsmaßnahmen oberhalb der festgesetzten Wertgrenzen		Ergebnis 2010	Fortgeschriebener Ansatz 2011	Ist-Ergebnis 2011	Vergleich Ansatz/Ist 2011
5000301 KPII WiWe 80130 Am Walberberger Weg					
1	+				
		-87,41	-8.000,00	-9.689,08	1.689,08
2	+				
3	+				
4	+				
5	+				
6	=	-87,41	-8.000,00	-9.689,08	1.689,08
7	-				
8	-	653,81	33.000,00	14.189,08	18.810,92
9	-				
10	-				
11	-				
12	-				
13	=	653,81	33.000,00	14.189,08	18.810,92
14	=	566,40	25.000,00	4.500,00	20.500,00

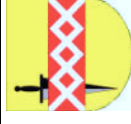
Jahresabschluss 2011

1.12 Verkehrsflächen und -anlagen, ÖPNV

1.12.02 Straßenbau,-unterhaltg.,-bewirtschaftg.

verantwortlich: Herr Eril/Herr Seipel

5000302 KPII WiWe 82046 Mühlenweg



		Investitionsmaßnahmen oberhalb der festgesetzten Wertgrenzen	Ergebnis 2010	Fortgeschriebener Ansatz 2011	Ist-Ergebnis 2011	Vergleich Ansatz/Ist 2011
		5000302 KPII WiWe 82046 Mühlenweg				
1	+	Einzahlungen aus Investitionszuwendungen	-1.795,30	-3.000,00	-20.450,25	17.450,25
2	+	Einzahlungen aus Veräußerungen von Sachanlagen				
3	+	Einzahlungen aus Veräußerungen von Finanzanlagen				
4	+	Einzahlungen aus Beiträgen und ähnlichen Entgelten				
5	+	Sonstige Investitionseinzahlungen				
6	=	Summe Einzahlungen	-1.795,30	-3.000,00	-20.450,25	17.450,25
7	-	Auszahlungen für den Erwerb von Grundstücken/Gebäuden				
8	-	Auszahlungen für Baumaßnahmen	2.562,50	15.000,00	20.450,25	-5.450,25
9	-	Auszahlungen für den Erwerb von bewegl. Anlagevermögen				
10	-	Auszahlungen für den Erwerb von Finanzanlagen				
11	-	Auszahlung für aktivierbare Zuwendungen				
12	-	Sonstige Investitionsauszahlungen				
13	=	Summe Auszahlungen	2.562,50	15.000,00	20.450,25	-5.450,25
14	=	Saldo: (Einzahlungen ./ Auszahlungen)	767,20	12.000,00		12.000,00

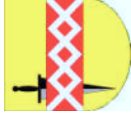
Jahresabschluss 2011

1.12 Verkehrsflächen und -anlagen, ÖPNV

1.12.02 Straßenbau,-unterhaltg.,-bewirtschaftg.

verantwortlich: Herr Eril/Herr Seipel

5000303 KPII WiWe 80070 Bereich Hessenweg



Investitionsmaßnahmen oberhalb der festgesetzten Wertgrenzen		Ergebnis 2010	Fortgeschriebener Ansatz 2011	Ist-Ergebnis 2011	Vergleich Ansatz/Ist 2011
5000303 KPII WiWe 80070 Bereich Hessenweg					
1	+				
2	+	-1.289,66	-20.956,00	-157.394,55	136.438,55
3	+				
4	+				
5	+				
6	=	-1.289,66	-20.956,00	-157.394,55	136.438,55
7	-				
8	-	7.956,06	181.000,00	152.894,55	28.105,45
9	-				
10	-				
11	-				
12	-				
13	=	7.956,06	181.000,00	152.894,55	28.105,45
14	=	6.666,40	160.044,00	-4.500,00	164.544,00

Jahresabschluss 2011

1.12 Verkehrsflächen und -anlagen, ÖPNV

1.12.02 Straßenbau,-unterhaltg.,-bewirtschaftg.

verantwortlich: Herr Erll/Herr Seipel



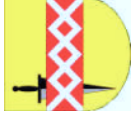
		Ergebnis 2010	Fortgeschriebe- ner Ansatz 2011	Ist-Ergebnis 2011	Vergleich Ansatz/Ist 2011
	Investitionsmaßnahmen unterhalb der festgesetzten Wertgrenzen				
1	+	-3.260,00	-10.750,00	-40.519,00	29.769,00
2	-	4.355,77	51.000,00	52.060,12	-1.060,12
3	=	1.095,77	40.250,00	11.541,12	28.708,88

Jahresabschluss 2011

1.12 Verkehrsflächen und -anlagen, ÖPNV

1.12.03 Straßenreinigung

verantwortlich: Herr Seipel



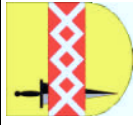
Teilergebnisrechnung		Ergebnis 2010	Fortgeschriebener Ansatz 2011	Ist-Ergebnis 2011	Vergleich Ansatz / Ist
1	Steuern und ähnliche Abgaben				
2	+ Zuwendungen und allgemeine Umlagen				
3	+ Sonstige Transfererträge				
4	+ Öffentlich-rechtliche Leistungsentgelte				
5	+ Privatrechtliche Leistungsentgelte				
6	+ Kostenerstattungen und Kostenumlagen				
7	+ Sonstige ordentliche Erträge				
8	+ Aktivierte Eigenleistungen				
9	+/- Bestandsveränderungen				
10	= Ordentliche Erträge				
11	- Personalaufwendungen	16.542,94	17.740,00	19.843,57	2.103,57
12	- Versorgungsaufwendungen	537,62			
13	- Aufwendungen für Sach- und Dienstleistungen	11.270,62	15.000,00	9.623,38	-5.376,62
14	- Bilanzielle Abschreibungen				
15	- Transferaufwendungen				
16	- Sonstige ordentliche Aufwendungen	133.714,11	134.000,00	133.715,27	-284,73
17	= Ordentliche Aufwendungen	162.065,29	166.740,00	163.182,22	-3.557,78
18	= Ergebnis der laufenden Verwaltungstätigkeit (Zeilen 10 und 17)	162.065,29	166.740,00	163.182,22	-3.557,78

Jahresabschluss 2011

1.12 Verkehrsflächen und -anlagen, ÖPNV

1.12.03 Straßenreinigung

verantwortlich: Herr Seipel



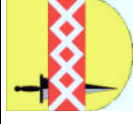
Teilergebnisrechnung		Ergebnis 2010	Fortgeschriebener Ansatz 2011	Ist-Ergebnis 2011	Vergleich Ansatz / Ist
19	+				
		Finanzerträge			
20	-				
		Zinsen und ähnliche Aufwendungen			
21	=				
		Finanzergebnis (Zeilen 19 und 20)			
22	=	162.065,29	166.740,00	163.182,22	-3.557,78
		Ordentliches Ergebnis (Zeilen 18 und 21)			
23	+				
		Außerordentliche Erträge			
24	-				
		Außerordentliche Aufwendungen			
25	=				
		Außerordentliches Ergebnis (Zeilen 23 und 24)			
26	=	162.065,29	166.740,00	163.182,22	-3.557,78
		Ergebnis - vor Berücksichtigung der internen Leistungsbeziehungen - (Zeilen 22 und 25)			
27	+				
		Erträge aus internen Leistungsbeziehungen			
28	-	4.507,55			
		Aufwendungen aus internen Leistungsbeziehungen			
29	=	166.572,84	166.740,00	172.856,68	6.116,68
		Ergebnis (Zeilen 26, 27 und 28)			

Jahresabschluss 2011

1.12 Verkehrsflächen und -anlagen, ÖPNV

1.12.03 Straßenreinigung

verantwortlich: Herr Seipel



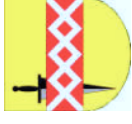
Teilfinanzrechnung		Ergebnis 2010	Fortgeschriebener Ansatz 2011	Ist-Ergebnis 2011	Vergleich Ansatz/Ist
1	Steuern und ähnliche Abgaben				
2	+ Zuwendungen und allgemeine Umlagen				
3	+ Sonstige Transfereinzahlungen				
4	+ Öffentlich-rechtliche Leistungsentgelte				
5	+ Privatrechtliche Leistungsentgelte				
6	+ Kostenerstattungen, Kostenumlagen				
7	+ Sonstige Einzahlungen				
8	+ Zinsen und sonstige Finanzeinzahlungen				
9	= Einzahlungen aus laufender Verwaltungstätigkeit				
10	- Personalauszahlungen	14.295,63	15.293,00	14.966,03	-326,97
11	- Versorgungsauszahlungen				
12	- Auszahlungen für Sach- und Dienstleistungen	10.794,26	15.000,00	10.273,04	-4.726,96
13	- Zinsen und sonstige Finanzauszahlungen				
14	- Transferauszahlungen				
15	- Sonstige Auszahlungen	133.713,96	134.000,00	133.713,96	-286,04
16	= Auszahlungen aus laufender Verwaltungstätigkeit	158.803,85	164.293,00	158.953,03	-5.339,97
17	= Saldo aus laufender Verwaltungstätigkeit (Zeilen 9 und 16)	158.803,85	164.293,00	158.953,03	-5.339,97

Jahresabschluss 2011

1.12 Verkehrsflächen und -anlagen, ÖPNV

1.12.03 Straßenreinigung

verantwortlich: Herr Seipel



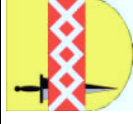
Teilfinanzrechnung		Ergebnis 2010	Fortgeschriebener Ansatz 2011	Ist-Ergebnis 2011	Vergleich Ansatz/Ist
	Investitionstätigkeit Einzahlungen aus Zuwendungen für Investitionsmaßnahmen				
1	+				
2	+				
3	+				
4	+				
5	+				
6	=				
	Auszahlungen für den Erwerb von Grundstücken/Gebäuden				
7	-				
8	-				
9	-				
10	-				
11	-				
12	-				
13	=				
14	=				

Jahresabschluss 2011

1.12 Verkehrsflächen und -anlagen, ÖPNV

1.12.04 ÖPNV

verantwortlich: Herr Eril



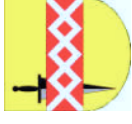
Teilergebnisrechnung		Ergebnis 2010	Fortgeschriebener Ansatz 2011	Ist-Ergebnis 2011	Vergleich Ansatz / Ist
1					
2	+ Steuern und ähnliche Abgaben				
2	+ Zuwendungen und allgemeine Umlagen	-25.803,19	-32.853,00	-31.794,35	1.058,65
3	+ Sonstige Transfererträge				
4	+ Öffentlich-rechtliche Leistungsentgelte				
5	+ Privatrechtliche Leistungsentgelte				
6	+ Kostenerstattungen und Kostenumlagen	-11.110,00			
7	+ Sonstige ordentliche Erträge	-4.435,24		-1.530,00	-1.530,00
8	+ Aktivierte Eigenleistungen				
9	+/- Bestandsveränderungen				
10	= Ordentliche Erträge	-41.348,43	-32.853,00	-33.324,35	-471,35
11	- Personalaufwendungen	35.445,18	27.747,00	30.446,57	2.699,57
12	- Versorgungsaufwendungen	1.697,77		0,01	0,01
13	- Aufwendungen für Sach- und Dienstleistungen	1,39	400,00	430,54	30,54
14	- Bilanzielle Abschreibungen	9.079,37	8.652,00	10.904,59	2.252,59
15	- Transferaufwendungen	1.485.216,00	2.150.000,00	1.769.350,00	-380.650,00
16	- Sonstige ordentliche Aufwendungen	47.103,72	55.200,00	44.176,02	-11.023,98
17	= Ordentliche Aufwendungen	1.578.543,43	2.241.999,00	1.855.307,73	-386.691,27
18	= Ergebnis der laufenden Verwaltungstätigkeit (Zeilen 10 und 17)	1.537.195,00	2.209.146,00	1.821.983,38	-387.162,62

Jahresabschluss 2011

1.12 Verkehrsflächen und -anlagen, ÖPNV

1.12.04 ÖPNV

verantwortlich: Herr Eril



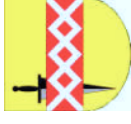
Teilergebnisrechnung		Ergebnis 2010	Fortgeschriebener Ansatz 2011	Ist-Ergebnis 2011	Vergleich Ansatz / Ist
19	+ Finanzerträge				
20	- Zinsen und ähnliche Aufwendungen				
21	= Finanzergebnis (Zeilen 19 und 20)				
22	= Ordentliches Ergebnis (Zeilen 18 und 21)	1.537.195,00	2.209.146,00	1.821.983,38	-387.162,62
23	+ Außerordentliche Erträge				
24	- Außerordentliche Aufwendungen				
25	= Außerordentliches Ergebnis (Zeilen 23 und 24)				
26	= Ergebnis - vor Berücksichtigung der internen Leistungsbeziehungen - (Zeilen 22 und 25)	1.537.195,00	2.209.146,00	1.821.983,38	-387.162,62
27	+ Erträge aus internen Leistungsbeziehungen				
28	- Aufwendungen aus internen Leistungsbeziehungen	14.234,42			30.551,18
29	= Ergebnis (Zeilen 26, 27 und 28)	1.551.429,42	2.209.146,00	1.852.534,56	-356.611,44

Jahresabschluss 2011

1.12 Verkehrsflächen und -anlagen, ÖPNV

1.12.04 ÖPNV

verantwortlich: Herr Eril



Teilfinanzrechnung		Ergebnis 2010	Fortgeschriebener Ansatz 2011	Ist-Ergebnis 2011	Vergleich Ansatz/Ist
1					
2	+ Steuern und ähnliche Abgaben				
2	+ Zuwendungen und allgemeine Umlagen	-18.500,00	-26.000,00	-22.688,76	3.311,24
3	+ Sonstige Transfereinzahlungen				
4	+ Öffentlich-rechtliche Leistungsentgelte				
5	+ Privatrechtliche Leistungsentgelte				
6	+ Kostenerstattungen, Kostenumlagen			-11.110,00	-11.110,00
7	+ Sonstige Einzahlungen				
8	+ Zinsen und sonstige Finanzeinzahlungen				
9	= Einzahlungen aus laufender Verwaltungstätigkeit	-18.500,00	-26.000,00	-33.798,76	-7.798,76
10	- Personalauszahlungen	24.481,58	23.648,00	24.131,02	483,02
11	- Versorgungsauszahlungen				
12	- Auszahlungen für Sach- und Dienstleistungen	62,27	400,00	430,54	30,54
13	- Zinsen und sonstige Finanzauszahlungen				
14	- Transferauszahlungen	1.485.216,00	2.150.000,00	1.769.350,00	-380.650,00
15	- Sonstige Auszahlungen	48.446,25	55.200,00	45.189,39	-10.010,61
16	= Auszahlungen aus laufender Verwaltungstätigkeit	1.558.206,10	2.229.248,00	1.839.100,95	-390.147,05
17	= Saldo aus laufender Verwaltungstätigkeit (Zeilen 9 und 16)	1.539.706,10	2.203.248,00	1.805.302,19	-397.945,81

Jahresabschluss 2011

1.12 Verkehrsflächen und -anlagen, ÖPNV

1.12.04 ÖPNV

verantwortlich: Herr Eril



Teilfinanzrechnung		Ergebnis 2010	Fortgeschriebener Ansatz 2011	Ist-Ergebnis 2011	Vergleich Ansatz/Ist
	Investitionstätigkeit Einzahlungen aus Zuwendungen für Investitionsmaßnahmen				
1	+				
2	+				
3	+				
4	+				
5	+				
6	=				
	Auszahlungen für den Erwerb von Grundstücken/Gebäuden				
7	-				
8	-				
9	-				
10	-				
11	-				
12	-				
13	=				
14	=				