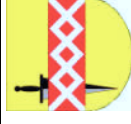


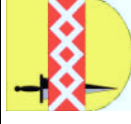
verantwortlich: BM Henseler / Beig Schier

Teilergebnisrechnung		Ergebnis 2010	Fortgeschriebener Ansatz 2011	Ist-Ergebnis 2011	Vergleich Ansatz / Ist
1	Steuern und ähnliche Abgaben				
2	+ Zuwendungen und allgemeine Umlagen	-6.879,54	-10.000,00	-6.976,93	3.023,07
3	+ Sonstige Transfererträge				
4	+ Öffentlich-rechtliche Leistungsentgelte	-132,00		-198,00	-198,00
5	+ Privatrechtliche Leistungsentgelte	-12.446,37	-5.500,00	-17.909,70	-12.409,70
6	+ Kostenerstattungen und Kostenumlagen	-2.000,00			
7	+ Sonstige ordentliche Erträge	-6.817,98		-948,39	-948,39
8	+ Aktivierte Eigenleistungen				
9	+/- Bestandsveränderungen				
10	= Ordentliche Erträge	-28.275,89	-15.500,00	-26.033,02	-10.533,02
11	- Personalaufwendungen	38.910,31	38.186,00	38.937,20	751,20
12	- Versorgungsaufwendungen	1.528,03		-0,02	-0,02
13	- Aufwendungen für Sach- und Dienstleistungen	658.926,01	506.743,00	435.583,44	-71.159,56
14	- Bilanzielle Abschreibungen	152.956,65	155.609,00	152.946,00	-2.663,00
15	- Transferaufwendungen		1.000,00		-1.000,00
16	- Sonstige ordentliche Aufwendungen	10.294,55	1.255,00	8.260,79	7.005,79
17	= Ordentliche Aufwendungen	862.615,55	702.793,00	635.727,41	-67.065,59
18	= Ergebnis der laufenden Verwaltungstätigkeit (Zeilen 10 und 17)	834.339,66	687.293,00	609.694,39	-77.598,61



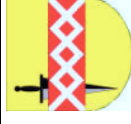
verantwortlich: BM Henseler / Beig Schier

Teilergebnisrechnung		Ergebnis 2010	Fortgeschriebener Ansatz 2011	Ist-Ergebnis 2011	Vergleich Ansatz / Ist
19	+ Finanzerträge				
20	- Zinsen und ähnliche Aufwendungen				
21	= Finanzergebnis (Zeilen 19 und 20)				
22	= Ordentliches Ergebnis (Zeilen 18 und 21)	834.339,66	687.293,00	609.694,39	-77.598,61
23	+ Außerordentliche Erträge				
24	- Außerordentliche Aufwendungen				
25	= Außerordentliches Ergebnis (Zeilen 23 und 24)				
26	= Ergebnis - vor Berücksichtigung der internen Leistungsbeziehungen - (Zeilen 22 und 25)	834.339,66	687.293,00	609.694,39	-77.598,61
27	+ Erträge aus internen Leistungsbeziehungen				
28	- Aufwendungen aus internen Leistungsbeziehungen	141.311,50		134.567,22	
29	= Ergebnis (Zeilen 26, 27 und 28)	975.651,16	687.293,00	744.261,61	56.968,61



verantwortlich: BM Henseler / Beig Schier

Teilfinanzrechnung		Ergebnis 2010	Fortgeschriebener Ansatz 2011	Ist-Ergebnis 2011	Vergleich Ansatz/Ist
1					
2	Steuern und ähnliche Abgaben	-6.879,54	-10.000,00	-6.976,93	3.023,07
3	Zuwendungen und allgemeine Umlagen				
3	Sonstige Transfereinzahlungen				
4	Öffentlich-rechtliche Leistungsentgelte	-1.837,89		-373,00	-373,00
5	Privatrechtliche Leistungsentgelte	-12.446,37	-5.500,00	-17.909,70	-12.409,70
6	Kostenerstattungen, Kostenumlagen	-2.000,00			
7	Sonstige Einzahlungen	-679,33		-2.691,55	-2.691,55
8	Zinsen und sonstige Finanzeinzahlungen				
9	= Einzahlungen aus laufender Verwaltungstätigkeit	-23.843,13	-15.500,00	-27.951,18	-12.451,18
10	- Personalauszahlungen	38.079,76	38.186,00	38.720,16	534,16
11	- Versorgungsauszahlungen				
12	- Auszahlungen für Sach- und Dienstleistungen	678.376,02	506.743,00	423.266,99	-83.476,01
13	- Zinsen und sonstige Finanzauszahlungen				
14	- Transferauszahlungen		1.000,00		-1.000,00
15	- Sonstige Auszahlungen	5.903,08	1.255,00	4.625,64	3.370,64
16	= Auszahlungen aus laufender Verwaltungstätigkeit	722.358,86	547.184,00	466.612,79	-80.571,21
17	= Saldo aus laufender Verwaltungstätigkeit (Zeilen 9 und 16)	698.515,73	531.684,00	438.661,61	-93.022,39



verantwortlich: BM Henseler / Beig Schier

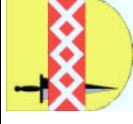
Teilfinanzrechnung		Ergebnis 2010	Fortgeschriebener Ansatz 2011	Ist-Ergebnis 2011	Vergleich Ansatz/Ist
	Investitionstätigkeit				
	Einzahlungen				
	aus Zuwendungen für Investitionsmaßnahmen				
1	+	-31.472,00	-5.000,00	-500,00	4.500,00
2	+				
3	+				
4	+				
5	+				
6	=	-31.472,00	-5.000,00	-500,00	4.500,00
	Auszahlungen				
	für den Erwerb von Grundstücken/Gebäuden				
7	-	16.907,93	75.000,00	1.371,00	-73.629,00
8	-	48.358,08	4.734,00	5.607,56	873,56
9	-				
10	-				
11	-				
12	-				
13	=	65.266,01	79.734,00	6.978,56	-72.755,44
14	=	33.794,01	74.734,00	6.478,56	-68.255,44

Jahresabschluss 2011

1.13 Natur und Landschaftspflege

1.13.01 Öffentliches Grün

verantwortlich: Herr Wiesner



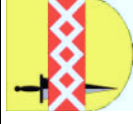
Teilergebnisrechnung		Ergebnis 2010	Fortgeschriebener Ansatz 2011	Ist-Ergebnis 2011	Vergleich Ansatz / Ist
1					
	Steuern und ähnliche Abgaben				
2	+				
	Zuwendungen und allgemeine Umlagen				
3	+				
	Sonstige Transfererträge				
4	+				
	Öffentlich-rechtliche Leistungsentgelte				
5	+				
	Privatrechtliche Leistungsentgelte				
6	+				
	Kostenerstattungen und Kostenumlagen				
7	+			-344,40	-344,40
	Sonstige ordentliche Erträge				
8	+				
	Aktivierete Eigenleistungen				
9	+/-				
	Bestandsveränderungen				
10	=			-344,40	-344,40
11	-				
	Personalaufwendungen				
12	-				
	Versorgungsaufwendungen				
13	-		3.000,00	361,52	-2.638,48
	Aufwendungen für Sach- und Dienstleistungen				
14	-				
	Bilanzielle Abschreibungen				
15	-				
	Transferaufwendungen				
16	-				
	Sonstige ordentliche Aufwendungen				
17	=		3.000,00	361,52	-2.638,48
	Ordentliche Aufwendungen				
18	=		3.000,00	17,12	-2.982,88
	Ergebnis der laufenden Verwaltungstätigkeit (Zeilen 10 und 17)				

Jahresabschluss 2011

1.13 Natur und Landschaftspflege

1.13.01 Öffentliches Grün

verantwortlich: Herr Wiesner



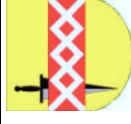
Teilergebnisrechnung		Ergebnis 2010	Fortgeschriebener Ansatz 2011	Ist-Ergebnis 2011	Vergleich Ansatz / Ist
19	+				
20	-				
21	=				
22	=		3.000,00	17,12	-2.982,88
23	+				
24	-				
25	=				
26	=		3.000,00	17,12	-2.982,88
27	+				
28	-	117.710,53		94.774,36	94.774,36
29	=	117.710,53	3.000,00	94.791,48	91.791,48

Jahresabschluss 2011

1.13 Natur und Landschaftspflege

1.13.01 Öffentliches Grün

verantwortlich: Herr Wiesner



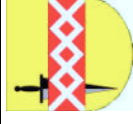
Teilfinanzrechnung		Ergebnis 2010	Fortgeschriebener Ansatz 2011	Ist-Ergebnis 2011	Vergleich Ansatz/Ist
1					
	Steuern und ähnliche Abgaben				
2	+				
	Zuwendungen und allgemeine Umlagen				
3	+				
	Sonstige Transfereinzahlungen				
4	+				
	Öffentlich-rechtliche Leistungsentgelte				
5	+				
	Privatrechtliche Leistungsentgelte				
6	+				
	Kostenerstattungen, Kostenumlagen				
7	+			-344,40	-344,40
	Sonstige Einzahlungen				
8	+				
	Zinsen und sonstige Finanzeinzahlungen				
9	=			-344,40	-344,40
	Einzahlungen aus laufender Verwaltungstätigkeit				
10	-				
	Personalauszahlungen				
11	-				
	Versorgungsauszahlungen				
12	-		3.000,00	361,52	-2.638,48
	Auszahlungen für Sach- und Dienstleistungen				
13	-				
	Zinsen und sonstige Finanzauszahlungen				
14	-				
	Transferauszahlungen				
15	-				
	Sonstige Auszahlungen				
16	=		3.000,00	361,52	-2.638,48
	Auszahlungen aus laufender Verwaltungstätigkeit				
17	=		3.000,00	17,12	-2.982,88
	Saldo aus laufender Verwaltungstätigkeit (Zeilen 9 und 16)				

Jahresabschluss 2011

1.13 Natur und Landschaftspflege

1.13.01 Öffentliches Grün

verantwortlich: Herr Wiesner



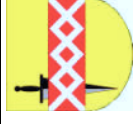
Teilfinanzrechnung		Ergebnis 2010	Fortgeschriebener Ansatz 2011	Ist-Ergebnis 2011	Vergleich Ansatz/Ist
	Investitionstätigkeit Einzahlungen aus Zuwendungen für Investitionsmaßnahmen				
1	+				
2	+				
3	+				
4	+				
5	+				
6	=				
	Auszahlungen für den Erwerb von Grundstücken/Gebäuden				
7	-				
8	-				
9	-				
10	-				
11	-				
12	-				
13	=				
14	=				

Jahresabschluss 2011

1.13 Natur und Landschaftspflege

1.13.02 Natur und Landschaft

verantwortlich: Herr Dr. Paulus



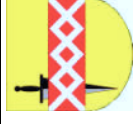
Teilergebnisrechnung		Ergebnis 2010	Fortgeschriebener Ansatz 2011	Ist-Ergebnis 2011	Vergleich Ansatz / Ist
1					
2	+ Steuern und ähnliche Abgaben				
2	+ Zuwendungen und allgemeine Umlagen	-6.879,54	-10.000,00	-6.976,93	3.023,07
3	+ Sonstige Transfererträge				
4	+ Öffentlich-rechtliche Leistungsentgelte				
5	+ Privatrechtliche Leistungsentgelte	-12.446,37	-5.500,00	-17.909,70	-12.409,70
6	+ Kostenerstattungen und Kostenumlagen	-2.000,00			
7	+ Sonstige ordentliche Erträge				
8	+ Aktivierte Eigenleistungen				
9	+/- Bestandsveränderungen				
10	= Ordentliche Erträge	-21.325,91	-15.500,00	-24.886,63	-9.386,63
11	- Personalaufwendungen	28.800,69	27.130,00	27.791,19	661,19
12	- Versorgungsaufwendungen	1.131,86		-0,01	-0,01
13	- Aufwendungen für Sach- und Dienstleistungen	17.187,40	21.760,00	8.784,04	-12.975,96
14	- Bilanzielle Abschreibungen				
15	- Transferaufwendungen		1.000,00		-1.000,00
16	- Sonstige ordentliche Aufwendungen	1.006,20	1.100,00	871,42	-228,58
17	= Ordentliche Aufwendungen	48.126,15	50.990,00	37.446,64	-13.543,36
18	= Ergebnis der laufenden Verwaltungstätigkeit (Zeilen 10 und 17)	26.800,24	35.490,00	12.560,01	-22.929,99

Jahresabschluss 2011

1.13 Natur und Landschaftspflege

1.13.02 Natur und Landschaft

verantwortlich: Herr Dr. Paulus



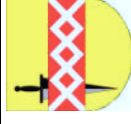
Teilergebnisrechnung		Ergebnis 2010	Fortgeschriebener Ansatz 2011	Ist-Ergebnis 2011	Vergleich Ansatz / Ist
19	+ Finanzerträge				
20	- Zinsen und ähnliche Aufwendungen				
21	= Finanzergebnis (Zeilen 19 und 20)				
22	= Ordentliches Ergebnis (Zeilen 18 und 21)	26.800,24	35.490,00	12.560,01	-22.929,99
23	+ Außerordentliche Erträge				
24	- Außerordentliche Aufwendungen				
25	= Außerordentliches Ergebnis (Zeilen 23 und 24)				
26	= Ergebnis - vor Berücksichtigung der internen Leistungsbeziehungen - (Zeilen 22 und 25)	26.800,24	35.490,00	12.560,01	-22.929,99
27	+ Erträge aus internen Leistungsbeziehungen				
28	- Aufwendungen aus internen Leistungsbeziehungen	16.126,18			26.730,15
29	= Ergebnis (Zeilen 26, 27 und 28)	42.926,42	35.490,00	39.290,16	3.800,16

Jahresabschluss 2011

1.13 Natur und Landschaftspflege

1.13.02 Natur und Landschaft

verantwortlich: Herr Dr. Paulus



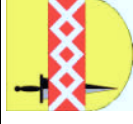
Teilfinanzrechnung		Ergebnis 2010	Fortgeschriebener Ansatz 2011	Ist-Ergebnis 2011	Vergleich Ansatz/Ist
1					
2	Steuern und ähnliche Abgaben				
2	+	Zuwendungen und allgemeine Umlagen	-10.000,00	-6.976,93	3.023,07
3	+	Sonstige Transfereinzahlungen			
4	+	Öffentlich-rechtliche Leistungsentgelte			
5	+	Privatrechtliche Leistungsentgelte	-12.446,37	-17.909,70	-12.409,70
6	+	Kostenerstattungen, Kostenumlagen	-2.000,00		
7	+	Sonstige Einzahlungen	-679,33	-984,37	-984,37
8	+	Zinsen und sonstige Finanzeinzahlungen			
9	=	Einzahlungen aus laufender Verwaltungstätigkeit	-22.005,24	-25.871,00	-10.371,00
10	-	Personalauszahlungen	27.129,30	27.605,13	475,13
11	-	Versorgungsauszahlungen			
12	-	Auszahlungen für Sach- und Dienstleistungen	17.186,48	8.659,09	-13.100,91
13	-	Zinsen und sonstige Finanzauszahlungen			
14	-	Transferauszahlungen			
15	-	Sonstige Auszahlungen	1.195,90	868,65	-1.000,00
16	=	Auszahlungen aus laufender Verwaltungstätigkeit	45.511,68	37.132,87	-13.857,13
17	=	Saldo aus laufender Verwaltungstätigkeit (Zeilen 9 und 16)	23.506,44	11.261,87	-24.228,13

Jahresabschluss 2011

1.13 Natur und Landschaftspflege

1.13.02 Natur und Landschaft

verantwortlich: Herr Dr. Paulus



Teilfinanzrechnung		Ergebnis 2010	Fortgeschriebener Ansatz 2011	Ist-Ergebnis 2011	Vergleich Ansatz/Ist
	Investitionstätigkeit Einzahlungen aus Zuwendungen für Investitionsmaßnahmen				
1	+	-31.472,00	-5.000,00	-500,00	4.500,00
2	+				
3	+				
4	+				
5	+				
6	=	-31.472,00	-5.000,00	-500,00	4.500,00
	Auszahlungen für den Erwerb von Grundstücken/Gebäuden				
7	-	16.907,93	75.000,00	1.371,00	-73.629,00
8	-	48.358,08	4.734,00	5.607,56	873,56
9	-				
10	-				
11	-				
12	-				
13	=	65.266,01	79.734,00	6.978,56	-72.755,44
14	=	33.794,01	74.734,00	6.478,56	-68.255,44

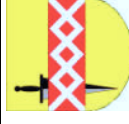
Jahresabschluss 2011

1.13 Natur und Landschaftspflege

1.13.02 Natur und Landschaft

verantwortlich: Herr Dr. Paulus

5000010 Ersatzmaßnahme Bundesnaturschutzgesetz



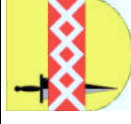
Investitionsmaßnahmen oberhalb der festgesetzten Wertgrenzen		Ergebnis 2010	Fortgeschriebener Ansatz 2011	Ist-Ergebnis 2011	Vergleich Ansatz/Ist 2011
5000010 Ersatzmaßnahme Bundesnaturschutzgesetz					
1	+	Einzahlungen aus Investitionszuwendungen			
2	+	Einzahlungen aus Veräußerungen von Sachanlagen	-5.000,00	-500,00	-4.500,00
3	+	Einzahlungen aus Veräußerungen von Finanzanlagen			
4	+	Einzahlungen aus Beiträgen und ähnlichen Entgelten			
5	+	Sonstige Investitionseinzahlungen			
6	=	Summe Einzahlungen	-31.472,00	-500,00	-4.500,00
7	-	Auszahlungen für den Erwerb von Grundstücken/Gebäuden	16.907,93	1.371,00	73.629,00
8	-	Auszahlungen für Baumaßnahmen	48.358,08	5.607,56	-873,56
9	-	Auszahlungen für den Erwerb von bewegl. Anlagevermögen			
10	-	Auszahlungen für den Erwerb von Finanzanlagen			
11	-	Auszahlung für aktivierbare Zuwendungen			
12	-	Sonstige Investitionsauszahlungen			
13	=	Summe Auszahlungen	65.266,01	6.978,56	72.755,44
14	=	Saldo: (Einzahlungen ./. Auszahlungen)	33.794,01	6.478,56	68.255,44

Jahresabschluss 2011

1.13 Natur und Landschaftspflege

1.13.03 Öffentliche Gewässer

verantwortlich: Herr Dr. Paulus



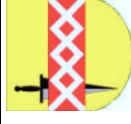
Teilergebnisrechnung		Ergebnis 2010	Fortgeschriebener Ansatz 2011	Ist-Ergebnis 2011	Vergleich Ansatz / Ist
1					
	Steuern und ähnliche Abgaben				
2	+				
	Zuwendungen und allgemeine Umlagen				
3	+				
	Sonstige Transfererträge				
4	+	-132,00		-198,00	-198,00
	Öffentlich-rechtliche Leistungsentgelte				
5	+				
	Privatrechtliche Leistungsentgelte				
6	+				
	Kostenerstattungen und Kostenumlagen				
7	+	-6.817,98		-278,99	-278,99
	Sonstige ordentliche Erträge				
8	+				
	Aktivierete Eigenleistungen				
9	+/-				
	Bestandsveränderungen				
10	=	-6.949,98		-476,99	-476,99
11	-	11.145,23	11.056,00	11.146,01	90,01
	Personalaufwendungen				
12	-	396,17		-0,01	-0,01
	Versorgungsaufwendungen				
13	-	502.855,61	443.100,00	387.554,88	-55.545,12
	Aufwendungen für Sach- und Dienstleistungen				
14	-	152.956,65	152.946,00	152.946,00	
	Bilanzielle Abschreibungen				
15	-				
	Transferaufwendungen				
16	-	151,55	155,00	5.848,37	5.693,37
	Sonstige ordentliche Aufwendungen				
17	=	667.505,21	607.257,00	557.495,25	-49.761,75
	Ordentliche Aufwendungen				
18	=	660.555,23	607.257,00	557.018,26	-50.238,74
	Ergebnis der laufenden Verwaltungstätigkeit (Zeilen 10 und 17)				

Jahresabschluss 2011

1.13 Natur und Landschaftspflege

1.13.03 Öffentliche Gewässer

verantwortlich: Herr Dr. Paulus



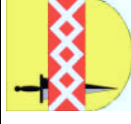
Teilergebnisrechnung		Ergebnis 2010	Fortgeschriebener Ansatz 2011	Ist-Ergebnis 2011	Vergleich Ansatz / Ist
19	+ Finanzerträge				
20	- Zinsen und ähnliche Aufwendungen				
21	= Finanzergebnis (Zeilen 19 und 20)				
22	= Ordentliches Ergebnis (Zeilen 18 und 21)	660.555,23	607.257,00	557.018,26	-50.238,74
23	+ Außerordentliche Erträge				
24	- Außerordentliche Aufwendungen				
25	= Außerordentliches Ergebnis (Zeilen 23 und 24)				
26	= Ergebnis - vor Berücksichtigung der internen Leistungsbeziehungen - (Zeilen 22 und 25)	660.555,23	607.257,00	557.018,26	-50.238,74
27	+ Erträge aus internen Leistungsbeziehungen				
28	- Aufwendungen aus internen Leistungsbeziehungen	7.059,00			
29	= Ergebnis (Zeilen 26, 27 und 28)	667.614,23	607.257,00	569.542,87	-37.714,13

Jahresabschluss 2011

1.13 Natur und Landschaftspflege

1.13.03 Öffentliche Gewässer

verantwortlich: Herr Dr. Paulus



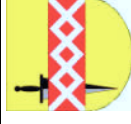
	Teilfinanzrechnung	Ergebnis 2010	Fortgeschriebener Ansatz 2011	Ist-Ergebnis 2011	Vergleich Ansatz/Ist
1	Steuern und ähnliche Abgaben				
2	+ Zuwendungen und allgemeine Umlagen				
3	+ Sonstige Transfereinzahlungen				
4	+ Öffentlich-rechtliche Leistungsentgelte	-132,00		-198,00	-198,00
5	+ Privatrechtliche Leistungsentgelte				
6	+ Kostenerstattungen, Kostenumlagen				
7	+ Sonstige Einzahlungen				
8	+ Zinsen und sonstige Finanzeinzahlungen				
9	= Einzahlungen aus laufender Verwaltungstätigkeit	-132,00		-198,00	-198,00
10	- Personalauszahlungen	10.950,46	11.056,00	11.115,03	59,03
11	- Versorgungsauszahlungen				
12	- Auszahlungen für Sach- und Dienstleistungen	522.306,54	443.100,00	375.363,38	-67.736,62
13	- Zinsen und sonstige Finanzauszahlungen				
14	- Transferauszahlungen				
15	- Sonstige Auszahlungen	4.707,18	155,00	3.756,99	3.601,99
16	= Auszahlungen aus laufender Verwaltungstätigkeit	537.964,18	454.311,00	390.235,40	-64.075,60
17	= Saldo aus laufender Verwaltungstätigkeit (Zeilen 9 und 16)	537.832,18	454.311,00	390.037,40	-64.273,60

Jahresabschluss 2011

1.13 Natur und Landschaftspflege

1.13.03 Öffentliche Gewässer

verantwortlich: Herr Dr. Paulus



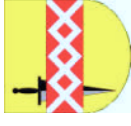
Teilfinanzrechnung		Ergebnis 2010	Fortgeschriebener Ansatz 2011	Ist-Ergebnis 2011	Vergleich Ansatz/Ist
	Investitionstätigkeit				
	Einzahlungen				
	aus Zuwendungen für Investitionsmaßnahmen				
1	+				
2	+				
3	+				
4	+				
5	+				
6	=				
	Auszahlungen				
	für den Erwerb von Grundstücken/Gebäuden				
7	-				
8	-				
9	-				
10	-				
11	-				
12	-				
13	=				
14	=				

Jahresabschluss 2011

1.13 Natur und Landschaftspflege

1.13.04 Friedhöfe

verantwortlich: Herr Wiesner



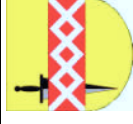
Teilergebnisrechnung		<i>Ergebnis 2010</i>	<i>Fortgeschriebener Ansatz 2011</i>	<i>Ist-Ergebnis 2011</i>	<i>Vergleich Ansatz / Ist</i>
1					
2	Steuern und ähnliche Abgaben				
+	Zuwendungen und allgemeine Umlagen				
3	Sonstige Transfererträge				
+	Öffentlich-rechtliche Leistungsentgelte				
4	Privatrechtliche Leistungsentgelte				
+	Kostenerstattungen und Kostenumlagen				
5	Sonstige ordentliche Erträge				
+	Aktivierte Eigenleistungen				
6	Bestandsveränderungen				
+					
7	Ordentliche Erträge			-325,00	-325,00
8	Personalaufwendungen	-1.035,61			
9	Versorgungsaufwendungen				
-	Aufwendungen für Sach- und Dienstleistungen	138.883,00	38.883,00	38.883,00	
10	Bilanzielle Abschreibungen		2.663,00		-2.663,00
+	Transferaufwendungen				
11	Sonstige ordentliche Aufwendungen	9.136,80		1.541,00	1.541,00
12	Ordentliche Aufwendungen	146.984,19	41.546,00	40.424,00	-1.122,00
13	Ergebnis der laufenden Verwaltungstätigkeit (Zeilen 10 und 17)	146.984,19	41.546,00	40.099,00	-1.447,00
14					
15					
16					
17					
18					

Jahresabschluss 2011

1.13 Natur und Landschaftspflege

1.13.04 Friedhöfe

verantwortlich: Herr Wiesner



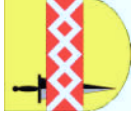
Teilergebnisrechnung		Ergebnis 2010	Fortgeschriebener Ansatz 2011	Ist-Ergebnis 2011	Vergleich Ansatz / Ist
19	+				
20	-				
21	=				
22	=	146.984,19	41.546,00	40.099,00	-1.447,00
23	+				
24	-				
25	=				
26	=	146.984,19	41.546,00	40.099,00	-1.447,00
27	+				
28	-	415,79			
29	=	147.399,98	41.546,00	40.637,10	-908,90

Jahresabschluss 2011

1.13 Natur und Landschaftspflege

1.13.04 Friedhöfe

verantwortlich: Herr Wiesner



Teilfinanzrechnung		Ergebnis 2010	Fortgeschriebener Ansatz 2011	Ist-Ergebnis 2011	Vergleich Ansatz/Ist
1					
	Steuern und ähnliche Abgaben				
2	+				
	Zuwendungen und allgemeine Umlagen				
3	+				
	Sonstige Transfereinzahlungen				
4	+	-1.705,89		-175,00	-175,00
5	+				
	Öffentlich-rechtliche Leistungsentgelte				
6	+				
	Privatrechtliche Leistungsentgelte				
7	+				
	Kostenerstattungen, Kostenumlagen				
8	+			-1.362,78	-1.362,78
	Sonstige Einzahlungen				
9	=	-1.705,89		-1.537,78	-1.537,78
	Zinsen und sonstige Finanzeinzahlungen				
10	-				
	Einzahlungen aus laufender Verwaltungstätigkeit				
11	-				
	Personalauszahlungen				
12	-	138.883,00	38.883,00	38.883,00	
	Versorgungsauszahlungen				
13	-				
	Auszahlungen für Sach- und Dienstleistungen				
14	-				
	Zinsen und sonstige Finanzauszahlungen				
15	-				
	Transferauszahlungen				
16	=	138.883,00	38.883,00	38.883,00	
	Sonstige Auszahlungen				
17	=	137.177,11	38.883,00	37.345,22	-1.537,78
	Auszahlungen aus laufender Verwaltungstätigkeit				
	Saldo aus laufender Verwaltungstätigkeit (Zeilen 9 und 16)				

Jahresabschluss 2011

1.13 Natur und Landschaftspflege

1.13.04 Friedhöfe



verantwortlich: Herr Wiesner

Teilfinanzrechnung		Ergebnis 2010	Fortgeschriebener Ansatz 2011	Ist-Ergebnis 2011	Vergleich Ansatz/Ist
	Investitionstätigkeit Einzahlungen aus Zuwendungen für Investitionsmaßnahmen				
1	+				
2	+				
3	+				
4	+				
5	+				
6	=				
	Auszahlungen für den Erwerb von Grundstücken/Gebäuden				
7	-				
8	-				
9	-				
10	-				
11	-				
12	-				
13	=				
14	=				