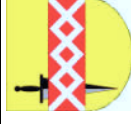


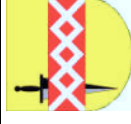
Jahresabschluss 2011

1.14 Umweltschutz



verantwortlich: Bürgermeister Henseleer

Teilergebnisrechnung		Ergebnis 2010	Fortgeschriebener Ansatz 2011	Ist-Ergebnis 2011	Vergleich Ansatz / Ist
1					
2	+ Steuern und ähnliche Abgaben				
2	+ Zuwendungen und allgemeine Umlagen	-9.741,00			
3	+ Sonstige Transfererträge				
4	+ Öffentlich-rechtliche Leistungsentgelte	2,00			
5	+ Privatrechtliche Leistungsentgelte		-150,00	-73,45	76,55
6	+ Kostenerstattungen und Kostenumlagen				
7	+ Sonstige ordentliche Erträge	-175,00		-1.275,00	-1.275,00
8	+ Aktivierte Eigenleistungen				
9	+/- Bestandsveränderungen				
10	= Ordentliche Erträge	-9.914,00	-150,00	-1.348,45	-1.198,45
11	- Personalaufwendungen	139.913,85	131.307,00	132.754,41	1.447,41
12	- Versorgungsaufwendungen	6.649,64			
13	- Aufwendungen für Sach- und Dienstleistungen	4.919,94	11.960,00	13.737,14	1.777,14
14	- Bilanzielle Abschreibungen		2.205,00		-2.205,00
15	- Transferaufwendungen	6.000,00		1.275,00	1.275,00
16	- Sonstige ordentliche Aufwendungen	1.232,14	2.593,00	1.699,15	-893,85
17	= Ordentliche Aufwendungen	158.715,57	148.065,00	149.465,70	1.400,70
18	= Ergebnis der laufenden Verwaltungstätigkeit (Zeilen 10 und 17)	148.801,57	147.915,00	148.117,25	202,25

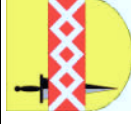


verantwortlich: Bürgermeister Henseleer

Teilergebnisrechnung		Ergebnis 2010	Fortgeschriebener Ansatz 2011	Ist-Ergebnis 2011	Vergleich Ansatz / Ist
19	+				
20	-				
21	=				
22	=	148.801,57	147.915,00	148.117,25	202,25
23	+				
24	-				
25	=				
26	=	148.801,57	147.915,00	148.117,25	202,25
27	+	-12.214,88		-11.855,28	-11.855,28
28	-	55.751,43		119.658,65	119.658,65
29	=	192.338,12	147.915,00	255.920,62	108.005,62

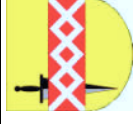
Jahresabschluss 2011

1.14 Umweltschutz



verantwortlich: Bürgermeister Henseleer

Teilfinanzrechnung		Ergebnis 2010	Fortgeschriebener Ansatz 2011	Ist-Ergebnis 2011	Vergleich Ansatz/Ist
1					
2	+ Steuern und ähnliche Abgaben				
3	+ Zuwendungen und allgemeine Umlagen	-9.741,00			
4	+ Sonstige Transfereinzahlungen				
5	+ Öffentlich-rechtliche Leistungsentgelte				
6	+ Privatrechtliche Leistungsentgelte		-150,00	-73,45	76,55
7	+ Kostenerstattungen, Kostenumlagen				
8	+ Sonstige Einzahlungen	-175,00		-1.275,00	-1.275,00
9	+ Zinsen und sonstige Finanzeinzahlungen				
9	= Einzahlungen aus laufender Verwaltungstätigkeit	-9.916,00	-150,00	-1.348,45	-1.198,45
10	- Personalauszahlungen	132.256,19	131.307,00	131.828,43	521,43
11	- Versorgungsauszahlungen				
12	- Auszahlungen für Sach- und Dienstleistungen	5.693,98	11.960,00	9.689,95	-2.270,05
13	- Zinsen und sonstige Finanzauszahlungen				
14	- Transferauszahlungen	6.000,00		1.275,00	1.275,00
15	- Sonstige Auszahlungen	1.125,90	2.593,00	1.787,43	-805,57
16	= Auszahlungen aus laufender Verwaltungstätigkeit	145.076,07	145.860,00	144.580,81	-1.279,19
17	= Saldo aus laufender Verwaltungstätigkeit (Zeilen 9 und 16)	135.160,07	145.710,00	143.232,36	-2.477,64



verantwortlich: Bürgermeister Henseleer

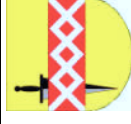
Teilfinanzrechnung		Ergebnis 2010	Fortgeschriebener Ansatz 2011	Ist-Ergebnis 2011	Vergleich Ansatz/Ist
	Investitionstätigkeit Einzahlungen aus Zuwendungen für Investitionsmaßnahmen				
1	+				
2	+				
3	+				
4	+				
5	+				
6	=				
	Auszahlungen für den Erwerb von Grundstücken/Gebäuden				
7	-				
8	-				
9	-		2.205,00		-2.205,00
10	-				
11	-				
12	-				
13	=		2.205,00		-2.205,00
14	=		2.205,00		-2.205,00

Jahresabschluss 2011

1.14 Umweltschutz

1.14.01 Umweltschutz und lokale Agenda

verantwortlich: Herr Dr. Paulus



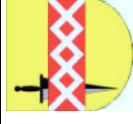
Teilergebnisrechnung		Ergebnis 2010	Fortgeschriebener Ansatz 2011	Ist-Ergebnis 2011	Vergleich Ansatz / Ist
1					
2	+ Steuern und ähnliche Abgaben				
2	+ Zuwendungen und allgemeine Umlagen	-9.741,00			
3	+ Sonstige Transfererträge				
4	+ Öffentlich-rechtliche Leistungsentgelte	2,00			
5	+ Privatrechtliche Leistungsentgelte		-150,00	-73,45	76,55
6	+ Kostenerstattungen und Kostenumlagen				
7	+ Sonstige ordentliche Erträge	-175,00		-1.275,00	-1.275,00
8	+ Aktivierte Eigenleistungen				
9	+/- Bestandsveränderungen				
10	= Ordentliche Erträge	-9.914,00	-150,00	-1.348,45	-1.198,45
11	- Personalaufwendungen	139.913,85	131.307,00	132.754,41	1.447,41
12	- Versorgungsaufwendungen	6.649,64			
13	- Aufwendungen für Sach- und Dienstleistungen	4.919,94	11.960,00	13.737,14	1.777,14
14	- Bilanzielle Abschreibungen		2.205,00		-2.205,00
15	- Transferaufwendungen	6.000,00		1.275,00	1.275,00
16	- Sonstige ordentliche Aufwendungen	1.232,14	2.593,00	1.699,15	-893,85
17	= Ordentliche Aufwendungen	158.715,57	148.065,00	149.465,70	1.400,70
18	= Ergebnis der laufenden Verwaltungstätigkeit (Zeilen 10 und 17)	148.801,57	147.915,00	148.117,25	202,25

Jahresabschluss 2011

1.14 Umweltschutz

1.14.01 Umweltschutz und lokale Agenda

verantwortlich: Herr Dr. Paulus



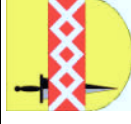
Teilergebnisrechnung		Ergebnis 2010	Fortgeschriebener Ansatz 2011	Ist-Ergebnis 2011	Vergleich Ansatz / Ist
19	+ Finanzerträge				
20	- Zinsen und ähnliche Aufwendungen				
21	= Finanzergebnis (Zeilen 19 und 20)				
22	= Ordentliches Ergebnis (Zeilen 18 und 21)	148.801,57	147.915,00	148.117,25	202,25
23	+ Außerordentliche Erträge				
24	- Außerordentliche Aufwendungen				
25	= Außerordentliches Ergebnis (Zeilen 23 und 24)				
26	= Ergebnis - vor Berücksichtigung der internen Leistungsbeziehungen - (Zeilen 22 und 25)	148.801,57	147.915,00	148.117,25	202,25
27	+ Erträge aus internen Leistungsbeziehungen	-12.214,88		-11.855,28	-11.855,28
28	- Aufwendungen aus internen Leistungsbeziehungen	55.751,43		119.658,65	119.658,65
29	= Ergebnis (Zeilen 26, 27 und 28)	192.338,12	147.915,00	255.920,62	108.005,62

Jahresabschluss 2011

1.14 Umweltschutz

1.14.01 Umweltschutz und lokale Agenda

verantwortlich: Herr Dr. Paulus



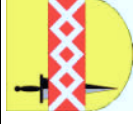
Teilfinanzrechnung		Ergebnis 2010	Fortgeschriebener Ansatz 2011	Ist-Ergebnis 2011	Vergleich Ansatz/Ist
1					
	Steuern und ähnliche Abgaben				
2	+	-9.741,00			
3	+				
	Sonstige Transfereinzahlungen				
4	+				
	Öffentlich-rechtliche Leistungsentgelte				
5	+		-150,00	-73,45	76,55
	Privatrechtliche Leistungsentgelte				
6	+				
	Kostenerstattungen, Kostenumlagen				
7	+	-175,00		-1.275,00	-1.275,00
8	+				
	Zinsen und sonstige Finanzeinzahlungen				
9	=	-9.916,00	-150,00	-1.348,45	-1.198,45
	Einzahlungen aus laufender Verwaltungstätigkeit				
10	-	132.256,19	131.307,00	131.828,43	521,43
11	-				
	Versorgungsauszahlungen				
12	-	5.693,98	11.960,00	9.689,95	-2.270,05
	Auszahlungen für Sach- und Dienstleistungen				
13	-				
	Zinsen und sonstige Finanzauszahlungen				
14	-	6.000,00		1.275,00	1.275,00
	Transferauszahlungen				
15	-	1.125,90	2.593,00	1.787,43	-805,57
	Sonstige Auszahlungen				
16	=	145.076,07	145.860,00	144.580,81	-1.279,19
	Auszahlungen aus laufender Verwaltungstätigkeit				
17	=	135.160,07	145.710,00	143.232,36	-2.477,64
	Saldo aus laufender Verwaltungstätigkeit (Zeilen 9 und 16)				

Jahresabschluss 2011

1.14 Umweltschutz

1.14.01 Umweltschutz und lokale Agenda

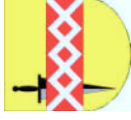
verantwortlich: Herr Dr. Paulus



Teilfinanzrechnung		Ergebnis 2010	Fortgeschriebener Ansatz 2011	Ist-Ergebnis 2011	Vergleich Ansatz/Ist
	Investitionstätigkeit Einzahlungen aus Zuwendungen für Investitionsmaßnahmen				
1	+				
2	+				
3	+				
4	+				
5	+				
6	=				
	Auszahlungen für den Erwerb von Grundstücken/Gebäuden				
7	-				
8	-				
9	-		2.205,00		-2.205,00
10	-				
11	-				
12	-				
13	=		2.205,00		-2.205,00
14	=		2.205,00		-2.205,00

Jahresabschluss 2011

1.14 Umweltschutz 1.14.01 Umweltschutz und lokale Agenda



verantwortlich: Herr Dr. Paulus

	Ergebnis 2010	Fortgeschriebe- ner Ansatz 2011	Ist-Ergebnis 2011	Vergleich Ansatz/Ist 2011
Investitionsmaßnahmen unterhalb der festgesetzten Wertgrenzen				
1 +	Summe der investiven Einzahlungen			
2 -	Summe der investiven Auszahlungen	2.205,00		2.205,00
3 =	Saldo: (Einzahlungen ./. Auszahlungen)	2.205,00		2.205,00