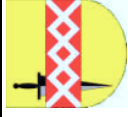


verantwortlich: Bürgermeister Henseler

**Teilergebnisrechnung**

|           | Ergebnis<br>2011   | Fortgeschriebener<br>Ansatz 2012 | Ist-Ergebnis<br>2012 | Vergleich<br>Ansatz / Ist |
|-----------|--|----------------------------------|----------------------|---------------------------|
| 1         |  |                                  |                      |                           |
| 2         | Steuern und ähnliche Abgaben   |                                  |                      |                           |
| 3         | Zuwendungen und allgemeine Umlagen                                       |                                  | -117,00              | -117,00                   |
| 4         | Sonstige Transfererträge   |                                  |                      |                           |
| 5         | Öffentlich-rechtliche Leistungsentgelte                                  |                                  |                      |                           |
| 6         | Privatrechtliche Leistungsentgelte                                       | -73,45                           | -100,00              | 100,00                    |
| 7         | Kostenerstattungen und Kostenumlagen                                     |                                  |                      |                           |
| 8         | Sonstige ordentliche Erträge   | -1.275,00                        | -0,64                | -0,64                     |
| 9         | Aktivierete Eigenleistungen  |                                  |                      |                           |
|           | Bestandsveränderungen  |                                  |                      |                           |
| <b>10</b> | <b>Ordentliche Erträge</b>   | <b>-1.348,45</b>                 | <b>-100,00</b>       | <b>-17,64</b>             |
| 11        | Personalaufwendungen   | 132.754,41                       | 130.407,00           | 3.743,72                  |
| 12        | Versorgungsaufwendungen  |                                  |                      |                           |
| 13        | Aufwendungen für Sach- und Dienstleistungen                              | 13.737,14                        | 7.000,00             | 11.128,21                 |
| 14        | Bilanzielle Abschreibungen   |                                  | 4.500,00             | -4.500,00                 |
| 15        | Transferaufwendungen   | 1.275,00                         |                      |                           |
| 16        | Sonstige ordentliche Aufwendungen  | 1.699,15                         | 12.670,00            | -11.632,49                |
| <b>17</b> | <b>Ordentliche Aufwendungen</b>  | <b>149.465,70</b>                | <b>154.577,00</b>    | <b>-8.260,56</b>          |
| <b>18</b> | <b>Ergebnis der laufenden Verwaltungstätigkeit</b><br>(Zeilen 10 und 17) | <b>148.117,25</b>                | <b>154.477,00</b>    | <b>-8.278,20</b>          |



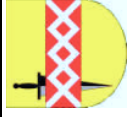
verantwortlich: Bürgermeister Henseler

**Teilergebnisrechnung**

|     | Ergebnis<br>2011 | Fortgeschriebener<br>Ansatz 2012 | Ist-Ergebnis<br>2012 | Vergleich<br>Ansatz / Ist |
|-----|------------------|----------------------------------|----------------------|---------------------------|
| 1 9 |                  |                                  |                      |                           |
| +   |                  |                                  |                      |                           |
| 2 0 |                  |                                  | 100,45               | 100,45                    |
| -   |                  |                                  |                      |                           |
| 2 1 |                  |                                  | 100,45               | 100,45                    |
| =   |                  |                                  |                      |                           |
| 2 2 | 148.117,25       | 154.477,00                       | 146.299,25           | -8.177,75                 |
| =   |                  |                                  |                      |                           |
| 2 3 |                  |                                  |                      |                           |
| +   |                  |                                  |                      |                           |
| 2 4 |                  |                                  |                      |                           |
| -   |                  |                                  |                      |                           |
| 2 5 |                  |                                  |                      |                           |
| =   |                  |                                  |                      |                           |
| 2 6 | 148.117,25       | 154.477,00                       | 146.299,25           | -8.177,75                 |
| =   |                  |                                  |                      |                           |
| 2 7 | -11.855,28       |                                  | -11.703,94           | -11.703,94                |
| +   |                  |                                  |                      |                           |
| 2 8 | 119.658,65       |                                  | 65.081,15            | 65.081,15                 |
| -   |                  |                                  |                      |                           |
| 2 9 | 255.920,62       | 154.477,00                       | 199.676,46           | 45.199,46                 |
| =   |                  |                                  |                      |                           |

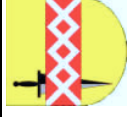
**Jahresabschluss 2012**

**1.14 Umweltschutz**



verantwortlich: Bürgermeister Henseler

| Teilfinanzrechnung |   | Ergebnis<br>2011  | Fortgeschriebener<br>Ansatz 2012 | Ist-Ergebnis<br>2012 | Vergleich<br>Ansatz/Ist |
|--------------------|---|-------------------|----------------------------------|----------------------|-------------------------|
| 1                  | Steuern und ähnliche Abgaben  |                   |                                  |                      |                         |
| 2                  | Zuwendungen und allgemeine Umlagen                                  |                   |                                  |                      |                         |
| 3                  | Sonstige Transfereinzahlungen                                       |                   |                                  |                      |                         |
| 4                  | Öffentlich-rechtliche Leistungsentgelte                             |                   |                                  |                      |                         |
| 5                  | Privatrechtliche Leistungsentgelte                                  | -73,45            | -100,00                          |                      | 100,00                  |
| 6                  | Kostenerstattungen, Kostenumlagen                                   |                   |                                  |                      |                         |
| 7                  | Sonstige Einzahlungen   | -1.275,00         |                                  |                      |                         |
| 8                  | Zinsen und sonstige Finanzeinzahlungen                              |                   |                                  |                      |                         |
| <b>9</b>           | <b>= Einzahlungen aus laufender Verwaltungstätigkeit</b>            | <b>-1.348,45</b>  | <b>-100,00</b>                   |                      | <b>100,00</b>           |
| 10                 | - Personalauszahlungen  | 131.828,43        | 130.407,00                       | <b>133.472,57</b>    | 3.065,57                |
| 11                 | - Versorgungsauszahlungen   |                   |                                  |                      |                         |
| 12                 | - Auszahlungen für Sach- und Dienstleistungen                       | 9.689,95          | 7.000,00                         | <b>12.627,61</b>     | 5.627,61                |
| 13                 | - Zinsen und sonstige Finanzauszahlungen                            |                   |                                  |                      | 100,45                  |
| 14                 | - Transferauszahlungen  | 1.275,00          |                                  |                      |                         |
| 15                 | - Sonstige Auszahlungen   | 1.787,43          | 12.670,00                        | <b>1.037,43</b>      | -11.632,57              |
| <b>16</b>          | <b>= Auszahlungen aus laufender Verwaltungstätigkeit</b>            | <b>144.580,81</b> | <b>150.077,00</b>                | <b>147.238,06</b>    | <b>-2.838,94</b>        |
| <b>17</b>          | <b>= Saldo aus laufender Verwaltungstätigkeit (Zeilen 9 und 16)</b> | <b>143.232,36</b> | <b>149.977,00</b>                | <b>147.238,06</b>    | <b>-2.738,94</b>        |



verantwortlich: Bürgermeister Henseler

| Teilfinanzrechnung |   | Ergebnis<br>2011 | Fortgeschriebener<br>Ansatz 2012 | Ist-Ergebnis<br>2012 | Vergleich<br>Ansatz/Ist |
|--------------------|---|------------------|----------------------------------|----------------------|-------------------------|
|                    | <b>Investitionstätigkeit<br/>Einzahlungen</b><br>aus Zuwendungen für<br>Investitionsmaßnahmen |                  |                                  |                      |                         |
| 1                  | +   |                  |                                  |                      |                         |
| 2                  | +   |                  |                                  |                      |                         |
| 3                  | +   |                  |                                  |                      |                         |
| 4                  | +   |                  |                                  |                      |                         |
| 5                  | +   |                  |                                  |                      |                         |
| 6                  | =   |                  |                                  |                      |                         |
|                    | <b>Auszahlungen</b><br>für den Erwerb von<br>Grundstücken/Gebäuden                            |                  |                                  |                      |                         |
| 7                  | -   |                  |                                  |                      |                         |
| 8                  | -   |                  |                                  |                      |                         |
| 9                  | -   |                  | 4.500,00                         |                      | -4.500,00               |
| 10                 | -   |                  |                                  |                      |                         |
| 11                 | -   |                  |                                  |                      |                         |
| 12                 | -   |                  |                                  |                      |                         |
| 13                 | =   |                  | 4.500,00                         |                      | -4.500,00               |
| 14                 | =   |                  | 4.500,00                         |                      | -4.500,00               |



| <b>Teilergebnisrechnung</b> |   | <b>Ergebnis<br/>2011</b> | <b>Fortgeschriebener<br/>Ansatz 2012</b> | <b>Ist-Ergebnis<br/>2012</b> | <b>Vergleich<br/>Ansatz / Ist</b> |
|-----------------------------|---|--------------------------|--|------------------------------|-----------------------------------|
| 1                           | Steuern und ähnliche Abgaben  |                          |  |                              |                                   |
| 2                           | + Zuwendungen und allgemeine Umlagen  |                          |  | -117,00                      | -117,00                           |
| 3                           | + Sonstige Transfererträge  |                          |  |                              |                                   |
| 4                           | + Öffentlich-rechtliche Leistungsentgelte                                   |                          |  |                              |                                   |
| 5                           | + Privatrechtliche Leistungsentgelte  | -73,45                   | -100,00                                  |                              | 100,00                            |
| 6                           | + Kostenerstattungen und Kostenumlagen                                      |                          |  |                              |                                   |
| 7                           | + Sonstige ordentliche Erträge  | -1.275,00                |  | -0,64                        | -0,64                             |
| 8                           | + Aktivierte Eigenleistungen  |                          |  |                              |                                   |
| 9                           | +/- Bestandsveränderungen   |                          |  |                              |                                   |
| <b>10</b>                   | <b>= Ordentliche Erträge</b>  | <b>-1.348,45</b>         | <b>-100,00</b>                           | <b>-117,64</b>               | <b>-17,64</b>                     |
| 11                          | - Personalaufwendungen  | 132.754,41               | 130.407,00                               | 134.150,72                   | 3.743,72                          |
| 12                          | - Versorgungsaufwendungen   |                          |  |                              |                                   |
| 13                          | - Aufwendungen für Sach- und Dienstleistungen                               | 13.737,14                | 7.000,00                                 | 11.128,21                    | 4.128,21                          |
| 14                          | - Bilanzielle Abschreibungen  |                          | 4.500,00                                 |                              | -4.500,00                         |
| 15                          | - Transferaufwendungen  | 1.275,00                 |  |                              |                                   |
| 16                          | - Sonstige ordentliche Aufwendungen   | 1.699,15                 | 12.670,00                                | 1.037,51                     | -11.632,49                        |
| <b>17</b>                   | <b>= Ordentliche Aufwendungen</b>   | <b>149.465,70</b>        | <b>154.577,00</b>                        | <b>146.316,44</b>            | <b>-8.260,56</b>                  |
| <b>18</b>                   | <b>= Ergebnis der laufenden Verwaltungstätigkeit<br/>(Zeilen 10 und 17)</b> | <b>148.117,25</b>        | <b>154.477,00</b>                        | <b>146.198,80</b>            | <b>-8.278,20</b>                  |

# Jahresabschluss 2012

## 1.14 Umweltschutz

### 1.14.01 Umweltschutz und lokale Agenda

verantwortlich: Herr Dr. Paulus



| Teilergebnisrechnung |   | Ergebnis<br>2011 | Fortgeschriebener<br>Ansatz 2012 | Ist-Ergebnis<br>2012 | Vergleich<br>Ansatz / Ist |
|----------------------|---|------------------|----------------------------------|----------------------|---------------------------|
| 1                    | Finanzerträge   |                  |                                  |                      |                           |
| 9                    | +   |                  |                                  |                      |                           |
| 2                    | Zinsen und ähnliche Aufwendungen  |                  |                                  | 100,45               | 100,45                    |
| 0                    | -   |                  |                                  |                      |                           |
| 2                    | <b>Finanzergebnis</b> (Zeilen 19 und 20)  |                  |                                  | 100,45               | 100,45                    |
| 1                    | =   |                  |                                  |                      |                           |
| 2                    | <b>Ordentliches Ergebnis</b> (Zeilen 18 und 21)   | 148.117,25       | 154.477,00                       | 146.299,25           | -8.177,75                 |
| 2                    | =   |                  |                                  |                      |                           |
| 2                    | Außerordentliche Erträge  |                  |                                  |                      |                           |
| 3                    | +   |                  |                                  |                      |                           |
| 2                    | Außerordentliche Aufwendungen   |                  |                                  |                      |                           |
| 4                    | -   |                  |                                  |                      |                           |
| 2                    | <b>Außerordentliches Ergebnis</b><br>(Zeilen 23 und 24)   |                  |                                  |                      |                           |
| 5                    | =   |                  |                                  |                      |                           |
| 2                    | <b>Ergebnis - vor Berücksichtigung der internen<br/>Leistungsbeziehungen -</b> (Zeilen 22 und 25) | 148.117,25       | 154.477,00                       | 146.299,25           | -8.177,75                 |
| 6                    | =   |                  |                                  |                      |                           |
| 2                    | Erträge aus internen Leistungsbeziehungen   | -11.855,28       |                                  | -11.703,94           | -11.703,94                |
| 7                    | +   |                  |                                  |                      |                           |
| 2                    | Aufwendungen aus internen Leistungsbeziehungen  | 119.658,65       |                                  | 65.081,15            | 65.081,15                 |
| 8                    | -   |                  |                                  |                      |                           |
| 2                    | <b>Ergebnis</b> (Zeilen 26, 27 und 28)  | 255.920,62       | 154.477,00                       | 199.676,46           | 45.199,46                 |
| 9                    | =   |                  |                                  |                      |                           |

# Jahresabschluss 2012

## 1.14 Umweltschutz

### 1.14.01 Umweltschutz und lokale Agenda

verantwortlich: Herr Dr. Paulus



| Teilfinanzrechnung |   | Ergebnis<br>2011  | Fortgeschriebener<br>Ansatz 2012 | Ist-Ergebnis<br>2012 | Vergleich<br>Ansatz/Ist |
|--------------------|---|-------------------|----------------------------------|----------------------|-------------------------|
| 1                  | Steuern und ähnliche Abgaben  |                   |                                  |                      |                         |
| 2                  | Zuwendungen und allgemeine Umlagen                                  |                   |                                  |                      |                         |
| 3                  | Sonstige Transfereinzahlungen                                       |                   |                                  |                      |                         |
| 4                  | Öffentlich-rechtliche Leistungsentgelte                             |                   |                                  |                      |                         |
| 5                  | Privatrechtliche Leistungsentgelte                                  | -73,45            | -100,00                          |                      | 100,00                  |
| 6                  | Kostenerstattungen, Kostenumlagen                                   |                   |                                  |                      |                         |
| 7                  | Sonstige Einzahlungen   | -1.275,00         |                                  |                      |                         |
| 8                  | Zinsen und sonstige Finanzeinzahlungen                              |                   |                                  |                      |                         |
| <b>9</b>           | <b>= Einzahlungen aus laufender Verwaltungstätigkeit</b>            | <b>-1.348,45</b>  | <b>-100,00</b>                   |                      | <b>100,00</b>           |
| 10                 | - Personalauszahlungen  | 131.828,43        | 130.407,00                       | <b>133.472,57</b>    | 3.065,57                |
| 11                 | - Versorgungsauszahlungen   |                   |                                  |                      |                         |
| 12                 | - Auszahlungen für Sach- und Dienstleistungen                       | 9.689,95          | 7.000,00                         | <b>12.627,61</b>     | 5.627,61                |
| 13                 | - Zinsen und sonstige Finanzauszahlungen                            |                   |                                  |                      | 100,45                  |
| 14                 | - Transferauszahlungen  | 1.275,00          |                                  |                      |                         |
| 15                 | - Sonstige Auszahlungen   | 1.787,43          | 12.670,00                        | <b>1.037,43</b>      | -11.632,57              |
| <b>16</b>          | <b>= Auszahlungen aus laufender Verwaltungstätigkeit</b>            | <b>144.580,81</b> | <b>150.077,00</b>                | <b>147.238,06</b>    | <b>-2.838,94</b>        |
| <b>17</b>          | <b>= Saldo aus laufender Verwaltungstätigkeit (Zeilen 9 und 16)</b> | <b>143.232,36</b> | <b>149.977,00</b>                | <b>147.238,06</b>    | <b>-2.738,94</b>        |



verantwortlich: Herr Dr. Paulus

| Teilfinanzrechnung |   | Ergebnis<br>2011 | Fortgeschriebener<br>Ansatz 2012 | Ist-Ergebnis<br>2012 | Vergleich<br>Ansatz/Ist |
|--------------------|---|------------------|----------------------------------|----------------------|-------------------------|
|                    | <b>Investitionstätigkeit<br/>Einzahlungen</b><br>aus Zuwendungen für<br>Investitionsmaßnahmen |                  |                                  |                      |                         |
| 1                  | +   |                  |                                  |                      |                         |
| 2                  | +   |                  |                                  |                      |                         |
| 3                  | +   |                  |                                  |                      |                         |
| 4                  | +   |                  |                                  |                      |                         |
| 5                  | +   |                  |                                  |                      |                         |
| 6                  | =   |                  |                                  |                      |                         |
|                    | <b>Auszahlungen</b><br>für den Erwerb von<br>Grundstücken/Gebäuden                            |                  |                                  |                      |                         |
| 7                  | -   |                  |                                  |                      |                         |
| 8                  | -   |                  |                                  |                      |                         |
| 9                  | -   |                  | 4.500,00                         |                      | -4.500,00               |
| 10                 | -   |                  |                                  |                      |                         |
| 11                 | -   |                  |                                  |                      |                         |
| 12                 | -   |                  |                                  |                      |                         |
| 13                 | =   |                  | <b>4.500,00</b>                  |                      | <b>-4.500,00</b>        |
| 14                 | =   |                  | <b>4.500,00</b>                  |                      | <b>-4.500,00</b>        |



# Jahresabschluss 2012

## 1.14 Umweltschutz

### 1.14.01 Umweltschutz und lokale Agenda

verantwortlich: Herr Dr. Paulus



|  | Ergebnis<br>2011                              | Fortgeschriebener<br>Ansatz 2012 | Ist-Ergebnis<br>2012 | Vergleich<br>Ansatz/Ist 2012 |
|--|---|----------------------------------|----------------------|------------------------------|
| <b>Investitionsmaßnahmen<br/>unterhalb der<br/>festgesetzten Wertgrenzen</b> |   |                                  |                      |                              |
| 1 +  | Summe der investiven Einzahlungen             |                                  |                      |                              |
| 2 -  | Summe der investiven Auszahlungen             | 4.500,00                         |                      | 4.500,00                     |
| 3 =  | <b>Saldo: (Einzahlungen ./. Auszahlungen)</b> | <b>4.500,00</b>                  |                      | <b>4.500,00</b>              |